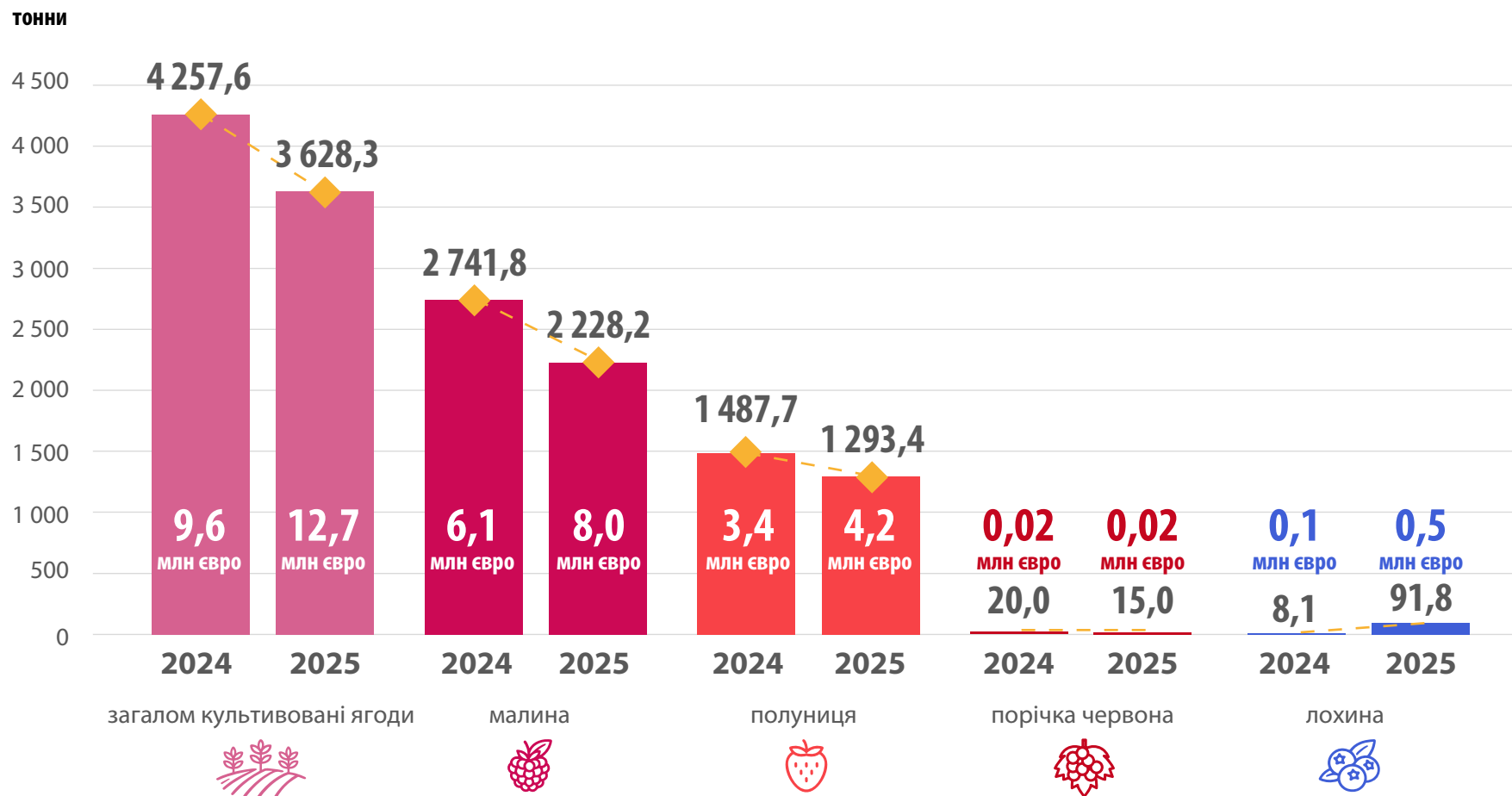


Експорт органічних ягід з України

культивовані ягоди, 2024–2025

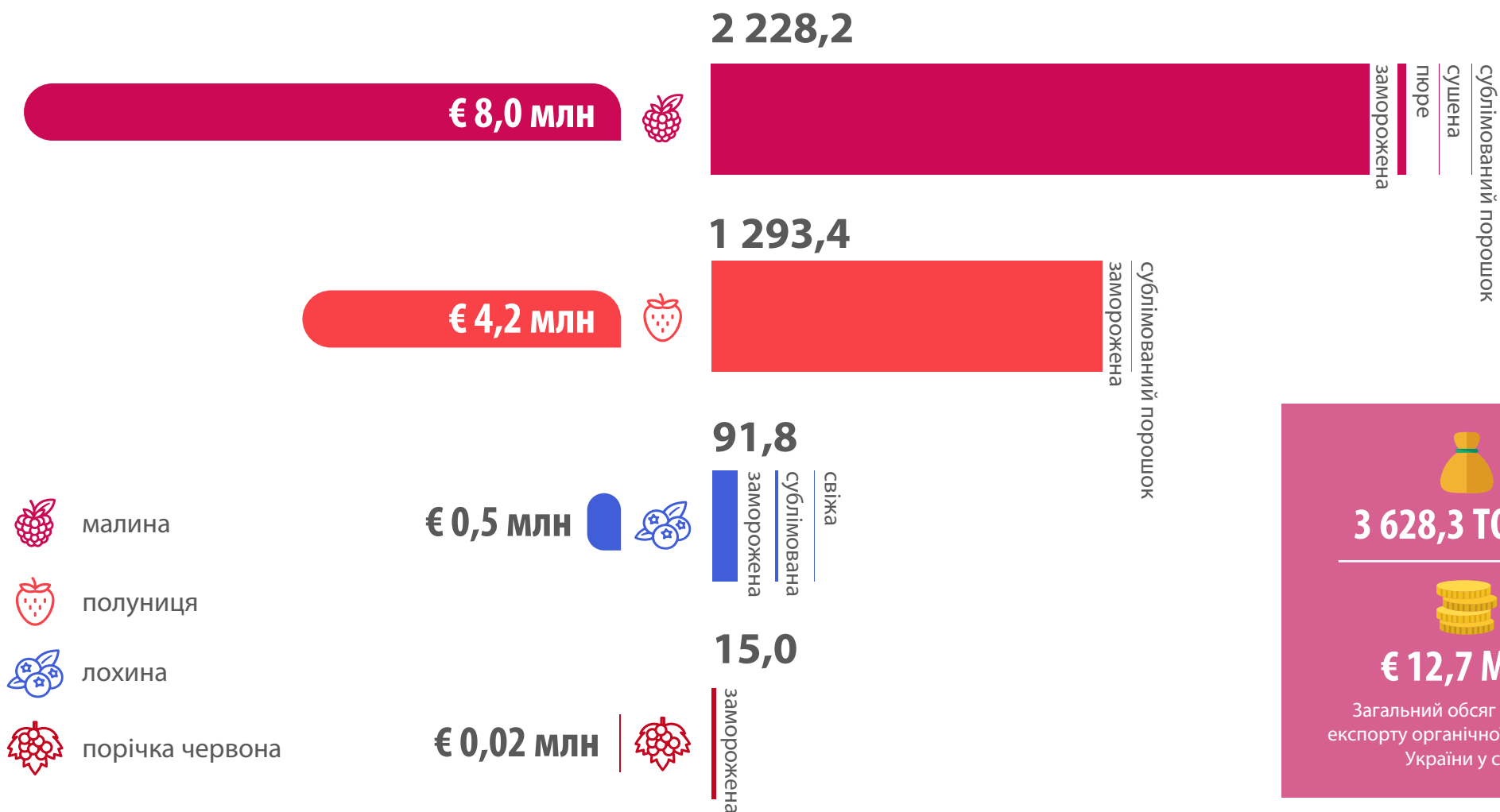


Дана інфографіка створена в межах дослідження органічних ягід та горіхів України, яке проведено органом сертифікації «Органік Стандарт» спільно з державною установою «Офіс з розвитку підприємництва та експорту», національним проектом Дія.Бізнес за підтримки Швейцарії в межах Глобальної програми якості та стандартів в Україні (GQSP), що впроваджується Організацією Об'єднаних Націй з промислового розвитку (UNIDO).

Експорт з України: Органічні культивовані ягоди (2025, продукти)

Вартість, млн євро

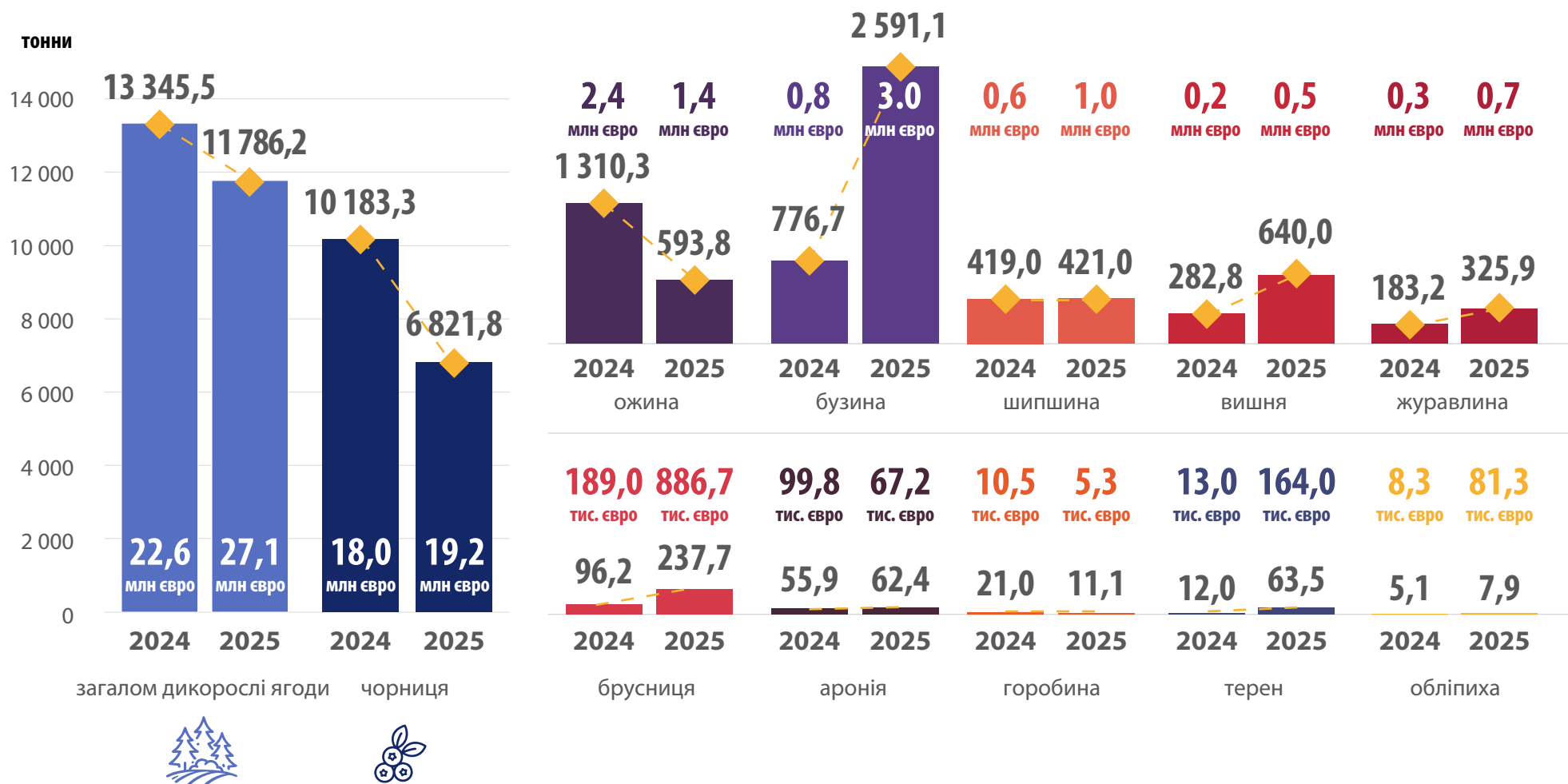
Обсяг, тонни



Дана інфографіка створена в межах дослідження органічних ягід та горіхів України, яке проведено органом сертифікації «Органік Стандарт» спільно з державною установою «Офіс з розвитку підприємництва та експорту», національним проектом Дія.Бізнес за підтримки Швейцарії в межах Глобальної програми якості та стандартів в Україні (GOSP), що впроваджується Організацією Об'єднаних Націй з промислового розвитку (UNIDO).

Експорт органічних ягід з України

дикорослі ягоди 2024–2025



Дана інфографіка створена в межах дослідження органічних ягід та горіхів України, яке проведено органом сертифікації «Органік Стандарт» спільно з державною установою «Офіс з розвитку підприємництва та експорту», національним проектом Дія.Бізнес за підтримки Швейцарії в межах Глобальної програми якості та стандартів в Україні (GOSP), що впроваджується Організацією Об'єднаних Націй з промислового розвитку (UNIDO).

Експорт з України: Органічні дикорослі ягоди (2025, продукти)

Вартість, млн євро

Обсяг, тонни




11 786,2 ТОННИ



€ 27,1 МЛН

Загальний обсяг і вартість
органічного експорту
з України у світі

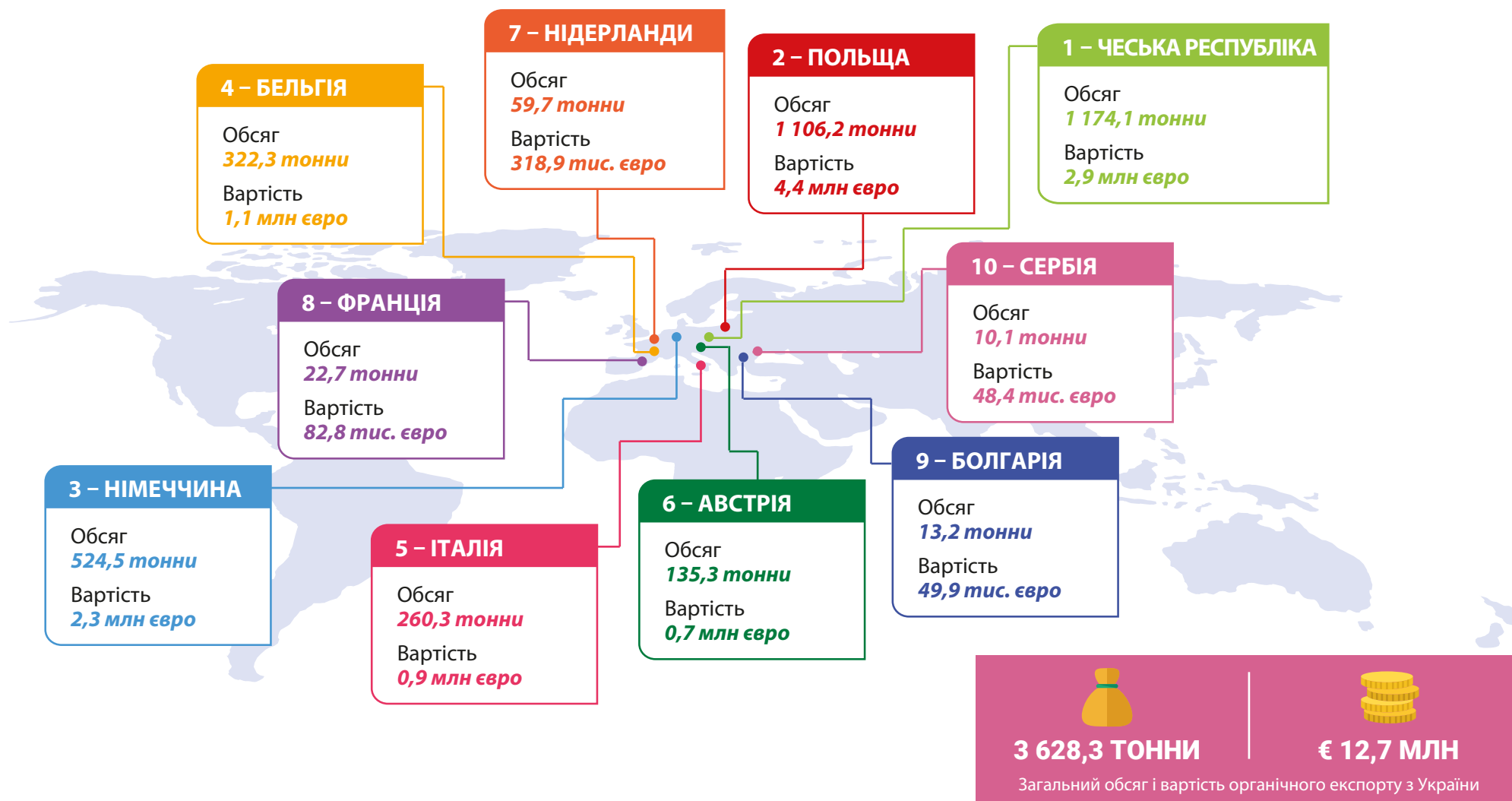
Дана інфографіка створена в межах дослідження органічних ягід та горіхів України, яке проведено органом сертифікації «Органік Стандарт» спільно з державною установою «Офіс з розвитку підприємництва та експорту», національним проектом Дія.Бізнес за підтримки Швейцарії в межах Глобальної програми якості та стандартів в Україні (GOSP), що впроваджується Організацією Об'єднаних Націй з промислового розвитку (UNIDO).

Топ-10 країн-імпортерів за обсягом органічних ягід з України, 2025



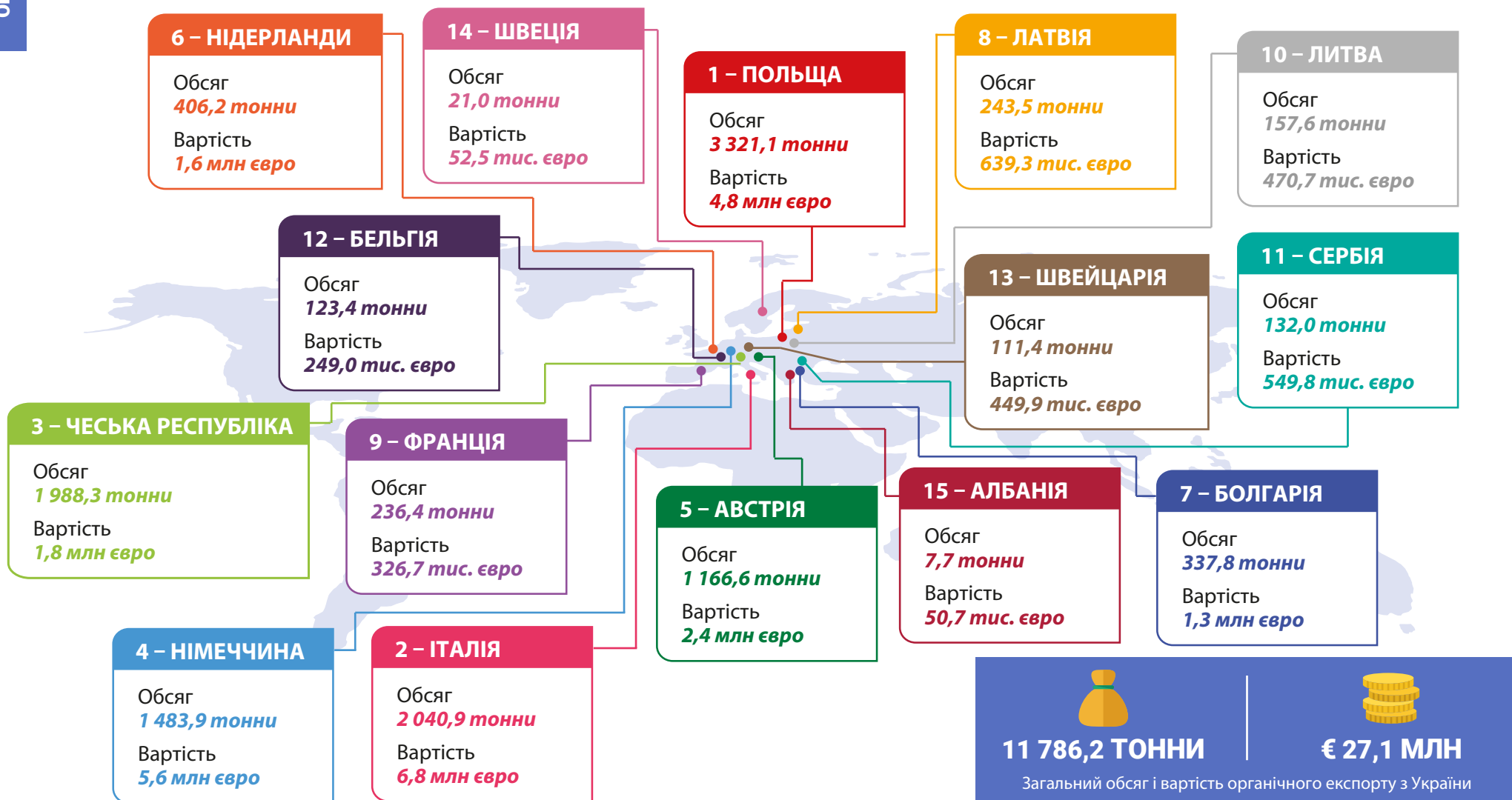
Дана інфографіка створена в межах дослідження органічних ягід та горіхів України, яке проведено органом сертифікації «Органік Стандарт» спільно з державною установою «Офіс з розвитку підприємництва та експорту», національним проектом Дія.Бізнес за підтримки Швейцарії в межах Глобальної програми якості та стандартів в Україні (GOSP), що впроваджується Організацією Об'єднаних Націй з промислового розвитку (UNIDO).

Топ-10 країн-імпортерів за обсягом органічних культивованих ягід з України, 2025



Дана інфографіка створена в межах дослідження органічних ягід та горіхів України, яке проведено органом сертифікації «Органік Стандарт» спільно з державною установою «Офіс з розвитку підприємництва та експорту», національним проектом Дія.Бізнес за підтримки Швейцарії в межах Глобальної програми якості та стандартів в Україні (GOSP), що впроваджується Організацією Об'єднаних Націй з промислового розвитку (UNIDO).

Топ-15 країн-імпортерів за обсягом органічних дикорослих ягід з України, 2025



Дана інфографіка створена в межах дослідження органічних ягід та горіхів України, яке проведено органом сертифікації «Органік Стандарт» спільно з державною установою «Офіс з розвитку підприємництва та експорту», національним проектом Дія.Бізнес за підтримки Швейцарії в межах Глобальної програми якості та стандартів в Україні (GQSP), що впроваджується Організацією Об'єднаних Націй з промислового розвитку (UNIDO).

Огляд експорту органічних ягід з України, 2025

18
країн-імпортерів

ТОП 5



Польща



Чеська Республіка



Італія



Німеччина



Австрія

55
Українських експортерів органічних ягід

73
компанії-імпортери

ТОП 3



Польща (21)



Німеччина (14)

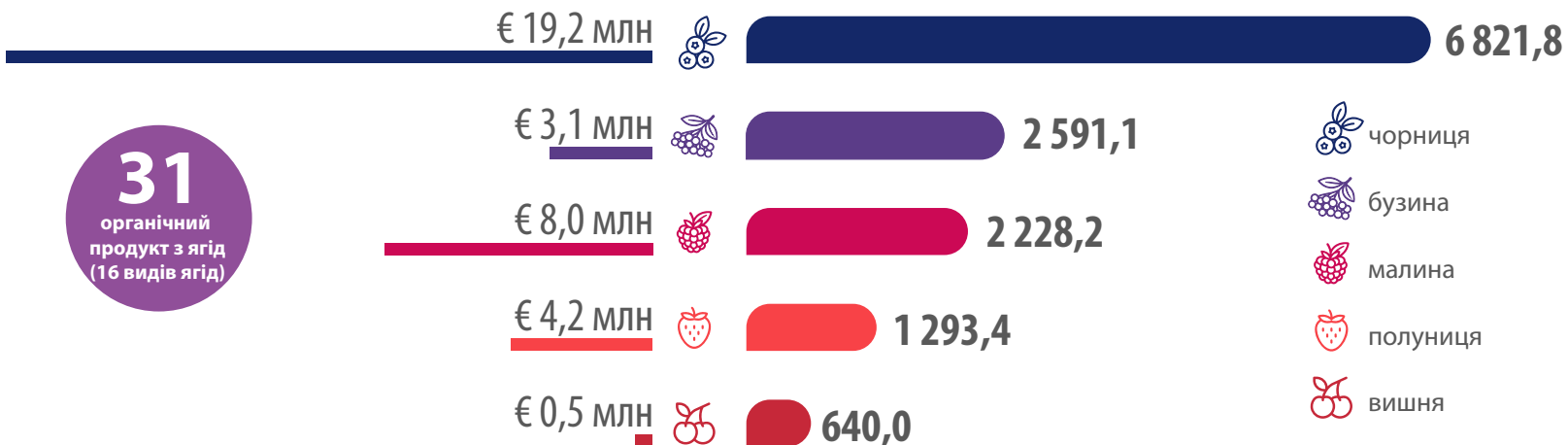


Австрія (6)

Вартість, млн євро

ТОП 5

Обсяг, тонни



31
органічний продукт з ягід (16 видів ягід)

Загальний органічний експорт з України

€ 39,8

МЛН

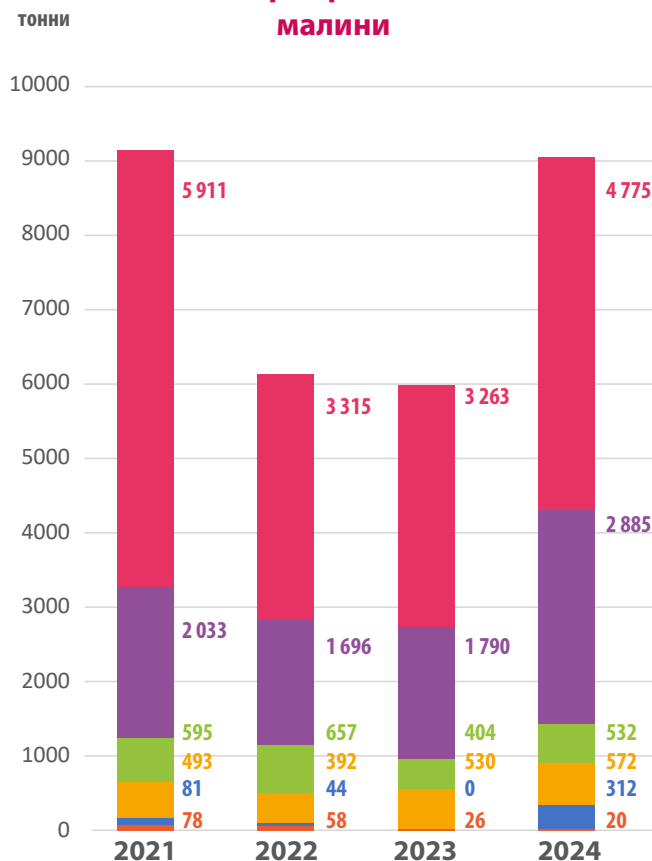
15 414,6

ТОННИ

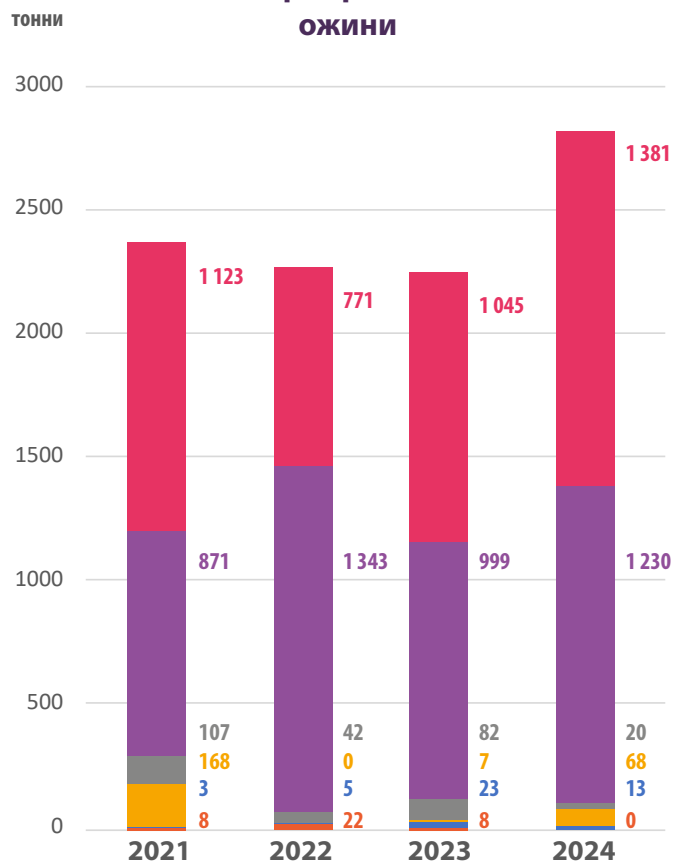
Імпорт органічних ягід до ЄС з третіх країн



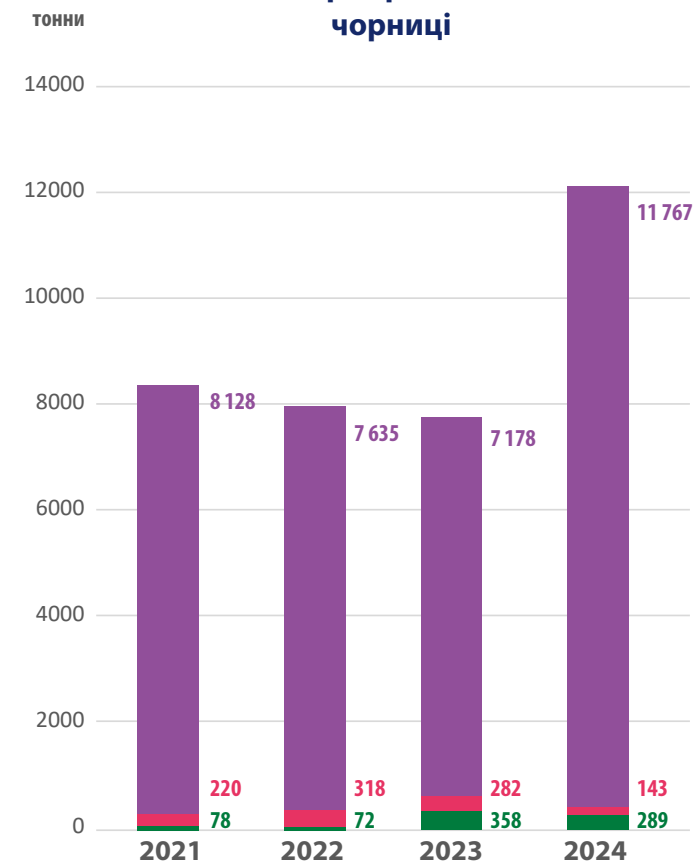
Імпорт органічної малини



Імпорт органічної ожини



Імпорт органічної чорниці



● Сербія ● Україна ● Китай ● Боснія і Герцеговина ● Чилі ● Туреччина ● Албанія ● Аргентина

Дана інфографіка створена в межах дослідження органічних ягід та горіхів України, яке проведено органом сертифікації «Органік Стандарт» спільно з державною установою «Офіс з розвитку підприємництва та експорту», національним проектом Дія.Бізнес за підтримки Швейцарії в межах Глобальної програми якості та стандартів в Україні (GQSP), що впроваджується Організацією Об'єднаних Націй з промислового розвитку (UNIDO).



Органік
Стандарт



ОФІС З РОЗВИТКУ
ПІДПРИЄМНИЦТВА
ТА ЕКСПОРТУ
ДЕРЖАВНА УСТАНОВА

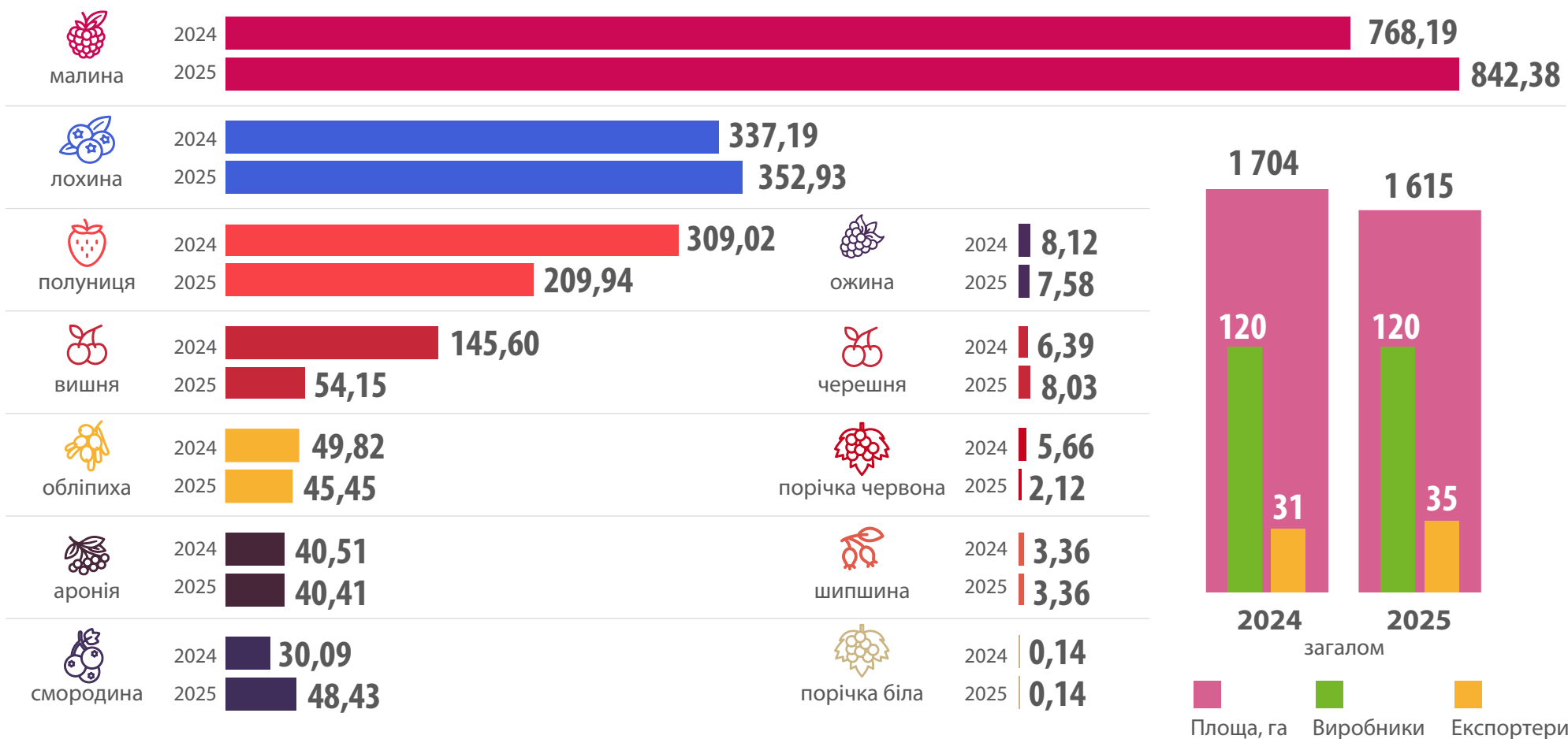


Бізнес

Виробництво органічних культивованих ягід в Україні, 2024–2025

(сертифіковані площі та оператори)

площі (га)



Дана інфографіка створена в межах дослідження органічних ягід та горіхів України, яке проведено органом сертифікації «Органік Стандарт» спільно з державною установою «Офіс з розвитку підприємництва та експорту», національним проектом Дія.Бізнес за підтримки Швейцарії в межах Глобальної програми якості та стандартів в Україні (GQSP), що впроваджується Організацією Об'єднаних Націй з промислового розвитку (UNIDO).