

Дослідження ринку органічних молочних продуктів країн Європи

дослідження



За підтримки:



Веб-сайт Дія.Бізнес

Онлайн



Ідеї для започаткування власного бізнесу

Новини

Дослідження та аналітика

Участь у міжнародних торгових місіях

Запити іноземного бізнесу щодо партнерства

Освітні програми

Колонки галузевих експертів

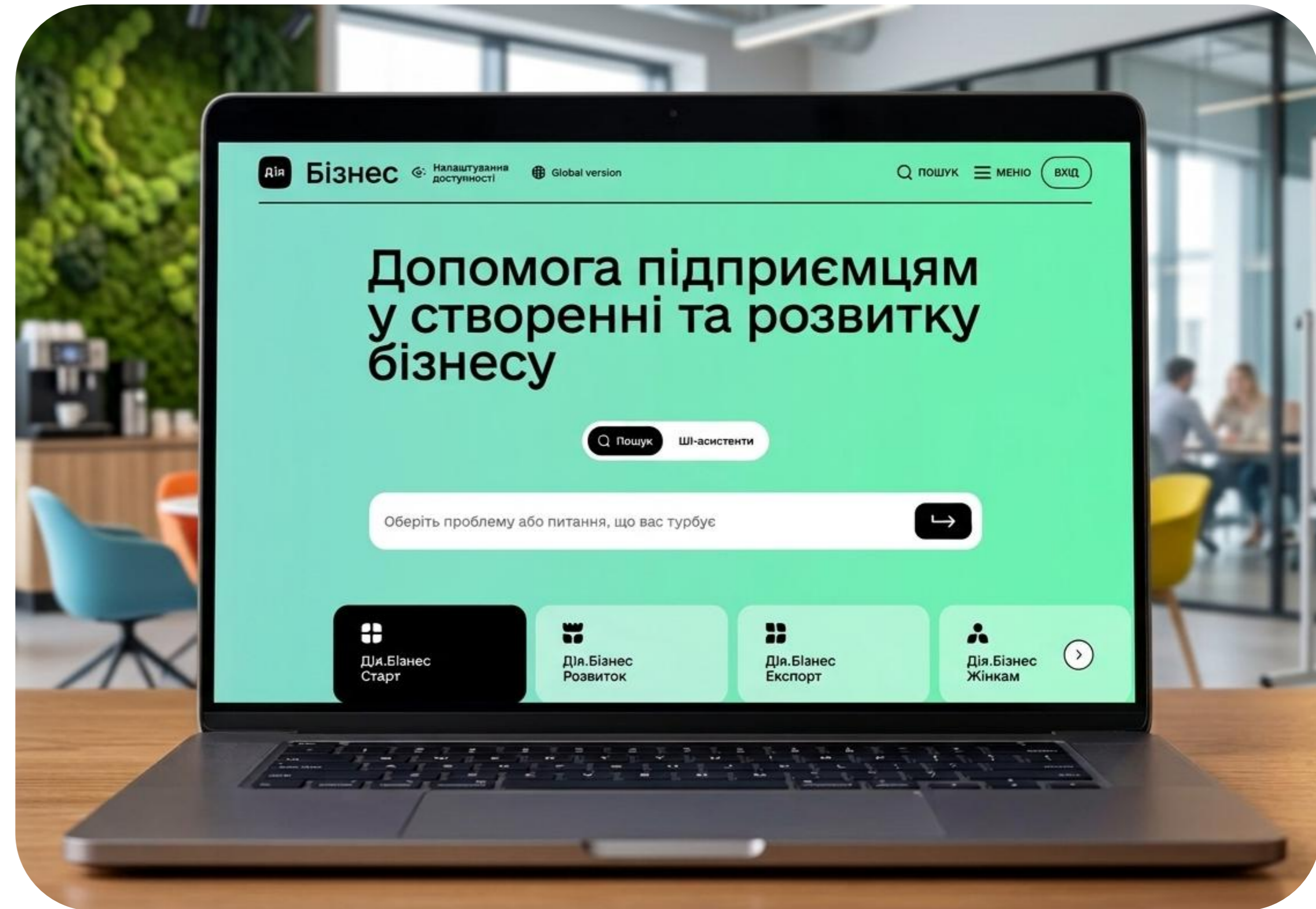
Історії успіху підприємців

Бізнес-пропозиції: акції, промокоди, знижки

Безоплатні консультації

Програми фінансової та консультаційної підтримки

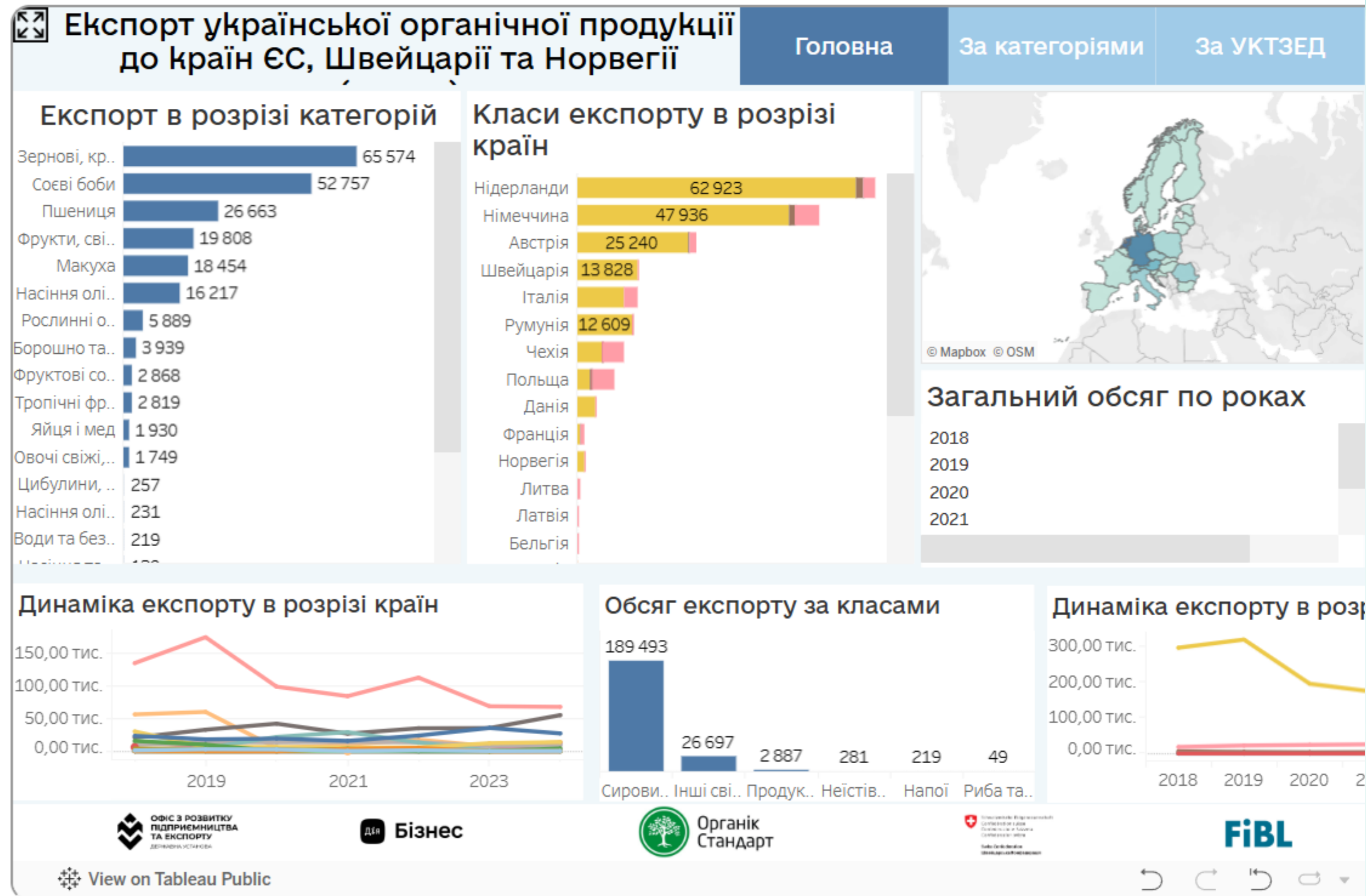
Посібники, чек-листи, гайди



Дія.Бізнес

Дашборди

Інтерактивна візуалізація даних щодо українського експорту у розрізі категорій товарів, країн-імпортерів, країн призначення, типів транспорту



Внутрішній ринок молочної продукції країн Європи



Категорії продукції у дослідженні

Масло та спреди

Включає вершкове масло (звичайне та йогуртове масло), кулінарні жири (смалець, тощо), маргарин (твердий та рідкий) та спреди.

Молоко

Включає коров'яче (свіже, пастеризоване та тривалого зберігання) та козяче молоко.

*Овече молоко не враховується.

Йогурти

Це сукупність питних та непитних йогуртів (звичайних та ароматизованих). Сюди входять охолоджені йогурти та йогурти тривалого зберігання.

*включається також скир (ісландський кисломолочний продукт)

Кисломолочні сири

Включає звичайні, ароматизовані, солоні види кисломолочних сирів (наприклад, фромаж фре/блан, звичайний кисломолочний сир, тощо). Включає продукти, які можна їсти ложкою, пити або намазувати.

*Скир не включаєть

Інші кисломолочні продукти

Включає кефір, фільмйолк, лассі, лабан, а також напої на основі пахти та сироватки.

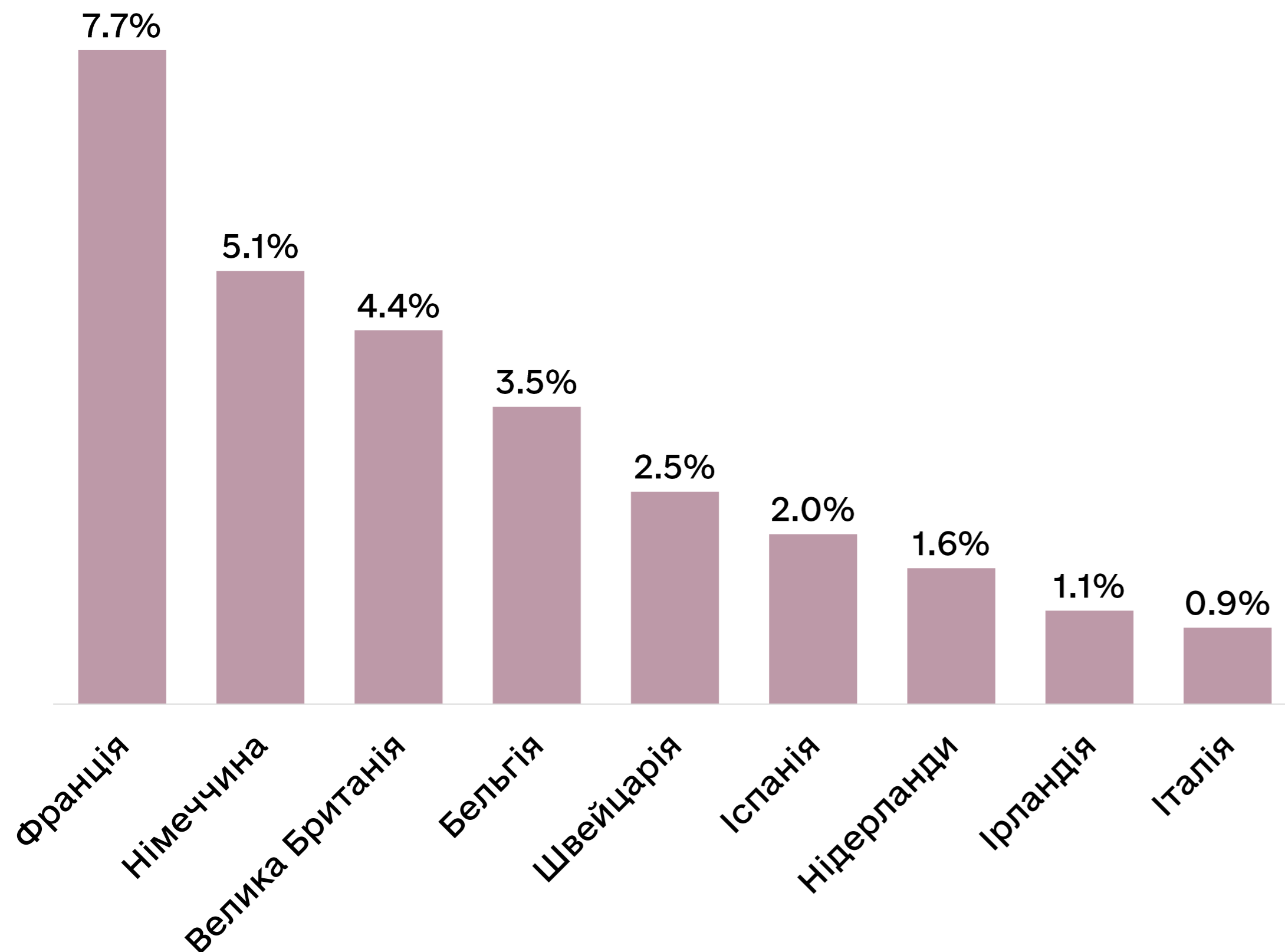
Вершки

Включає будь-які типи вершків, наприклад, нежирні, високим вмістом жиру, збиті, кислуваті, порошкоподібні, крем-фреш, тощо, упаковані в пластикові або скляні стаканчики чи банки (збиті вершки). Сюди також входять соєві вершки та інші немолочні вершки, такі як рослинні вершки (тобто кокосові вершки). Також входять вершки, які рекламуються як доповнення до кави та напоїв на основі кави. Також включає консервоване кокосове молоко для приготування їжі.

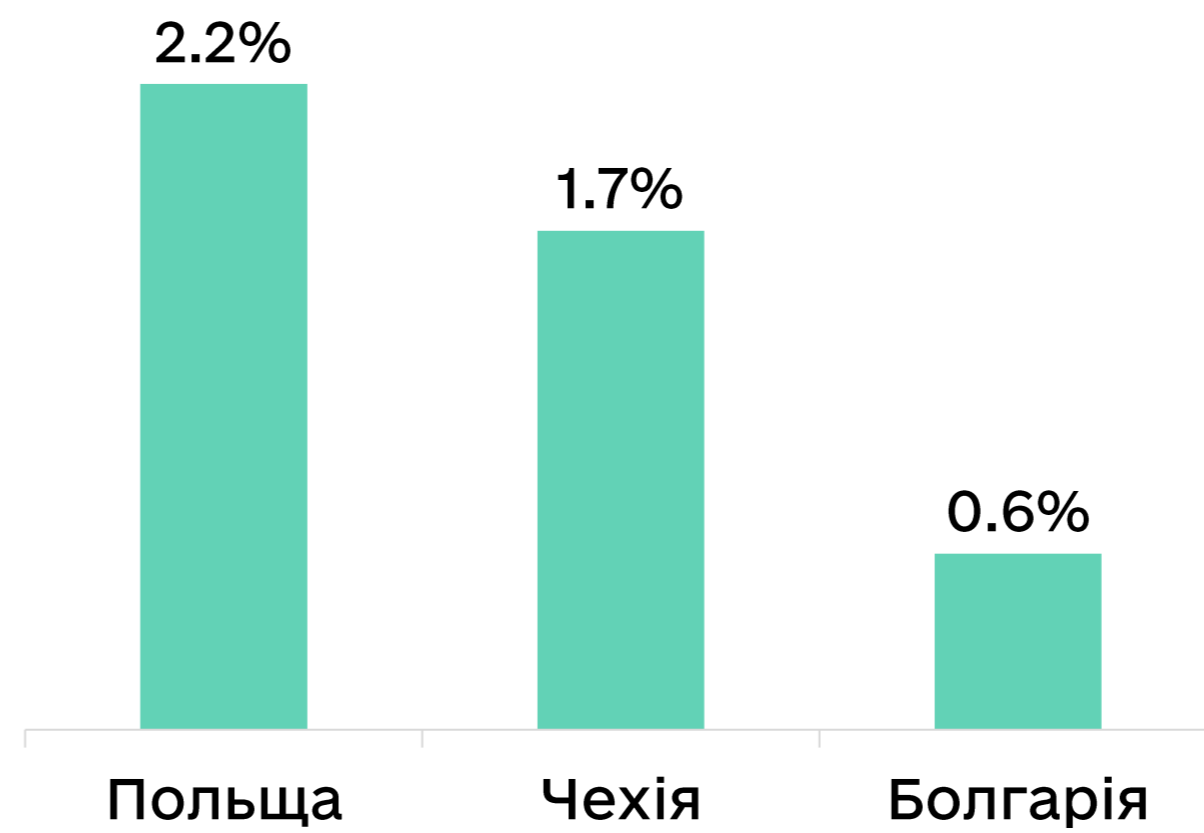


Частка органічної молочної продукції у загальних роздрібних продажах за країнами

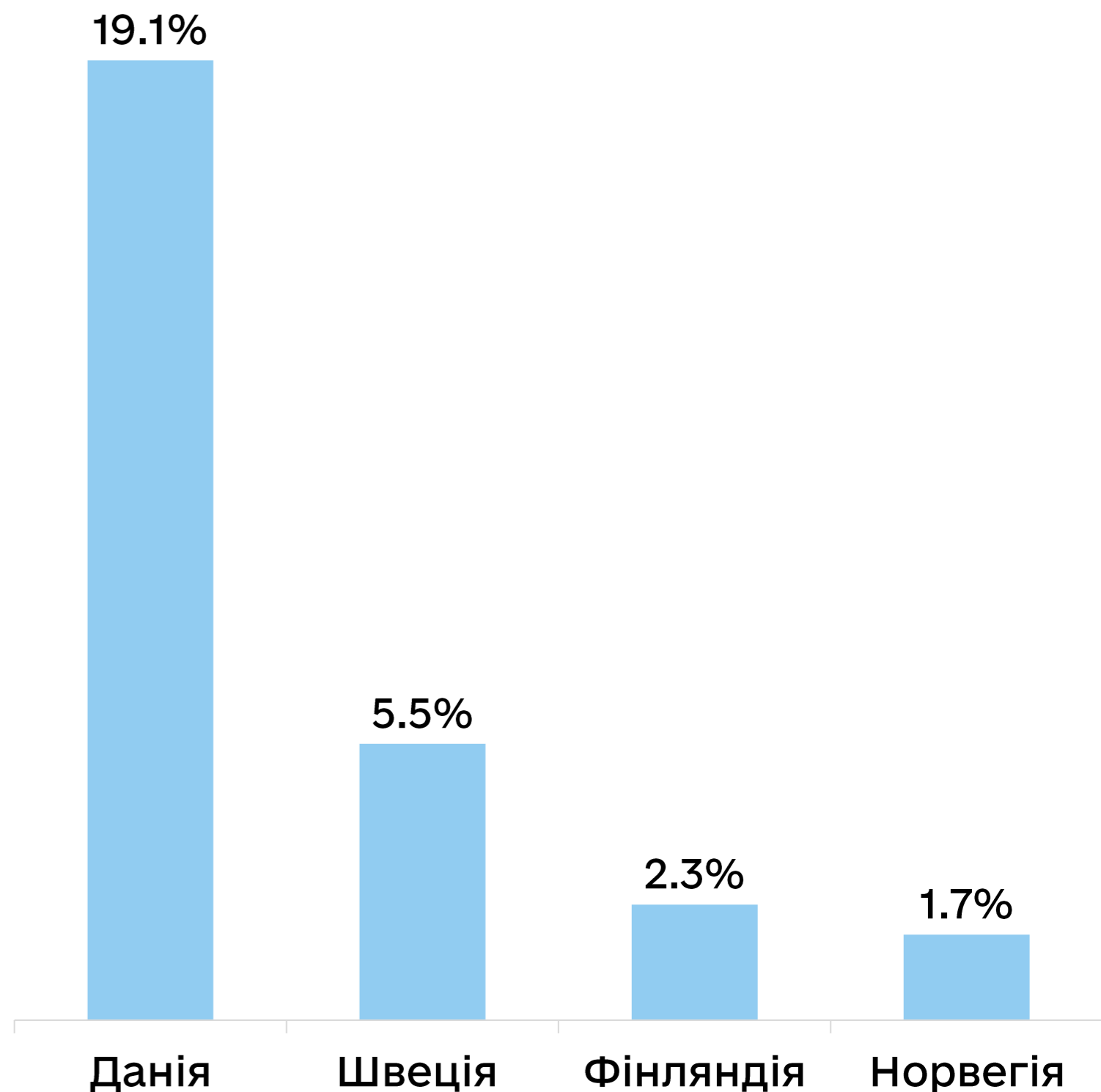
Західна Європа



Східна Європа



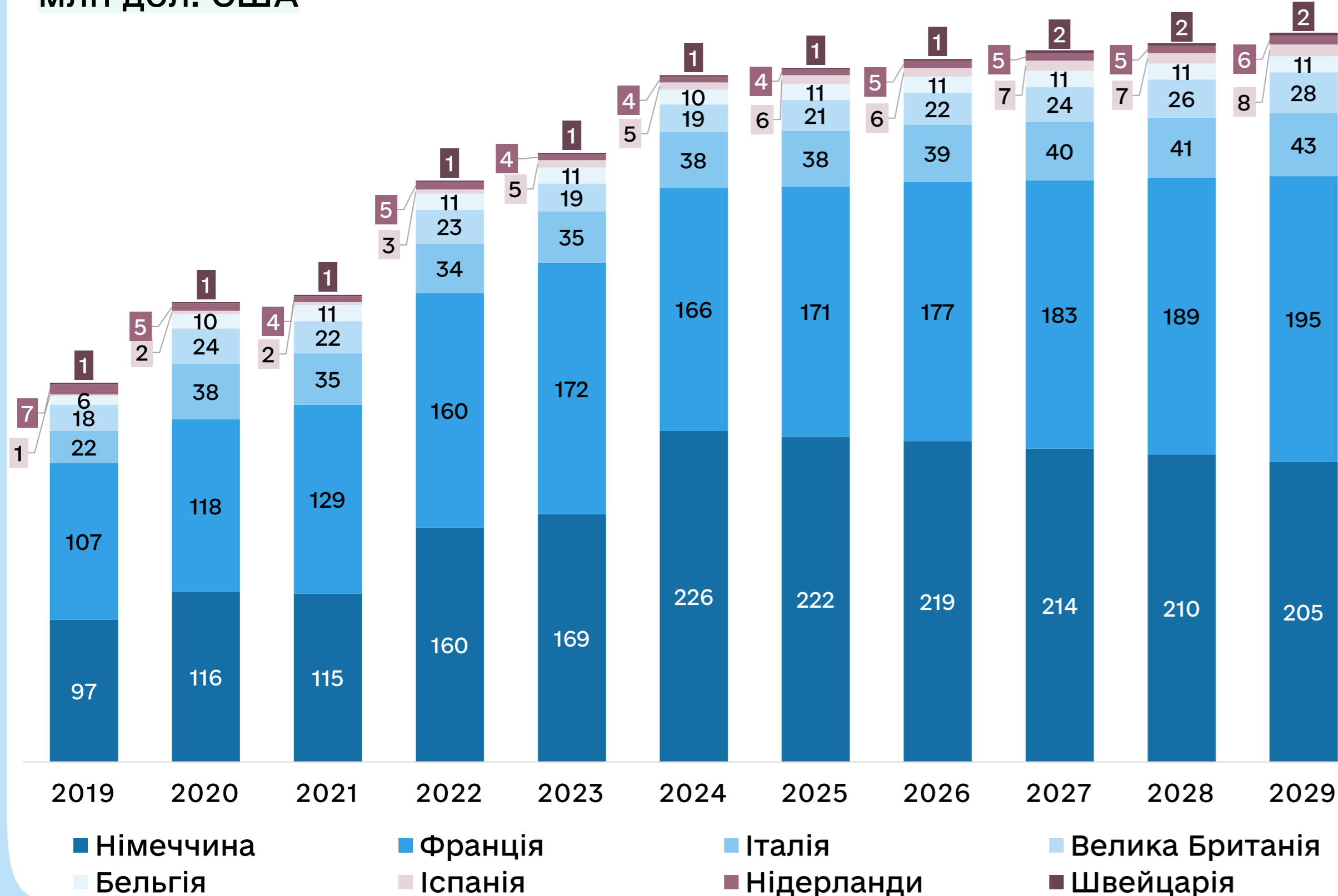
Країни Скандинавії



Роздрібний ринок органічних масла і спредів країн Західної Європи

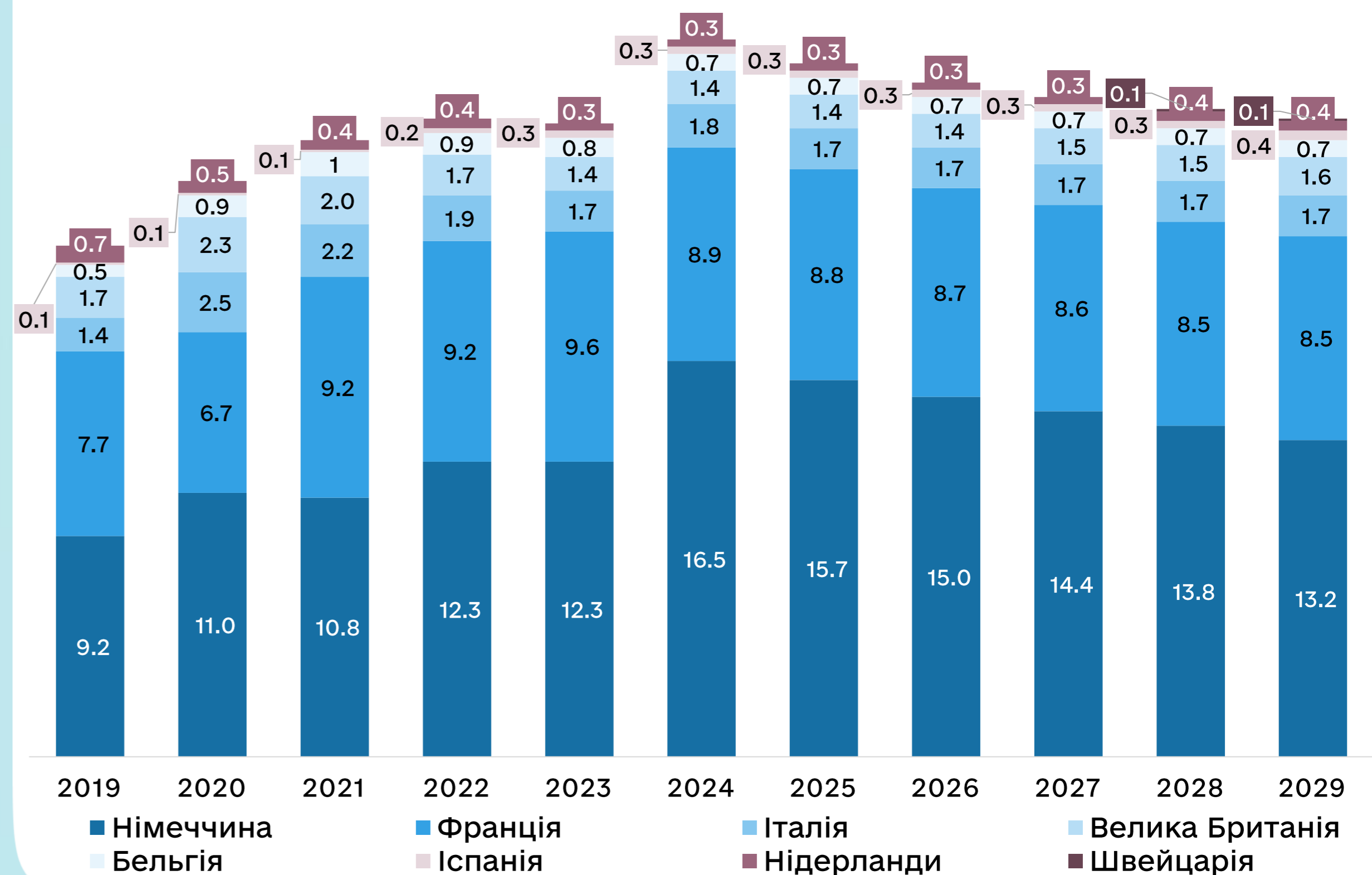
- Найшвидше роздрібні продажі в середньому зростали у період 2020–2024 років в наступних країнах: Іспанія (29%), Німеччина (14%) та Франція (7%).
- Найбільшого середньорічного зростання прогнозують у період 2025–2029 року наступним країнам: Швейцарія (12%), Нідерланди (7%) та Велика Британія (7%). З усіх країн лише Німеччині прогнозують зниження на рівні 2% щорічно.

Обсяги роздрібного ринку органічних масла та спредів, за країнами, млн дол. США



- У натуральному вираженні знову ж таки зростали найшвидше роздрібні продажі в середньому у період 2020–2024 років в Іспанії (25%), Німеччині (8%) та Франції (6%).
- Найбільшого середньорічного зростання прогнозують у період 2025–2029 року Іспанії (6%) та Нідерландам (6%). А Німеччині та Франції прогнозують зниження на 3% та 1% в середньому щорічно.

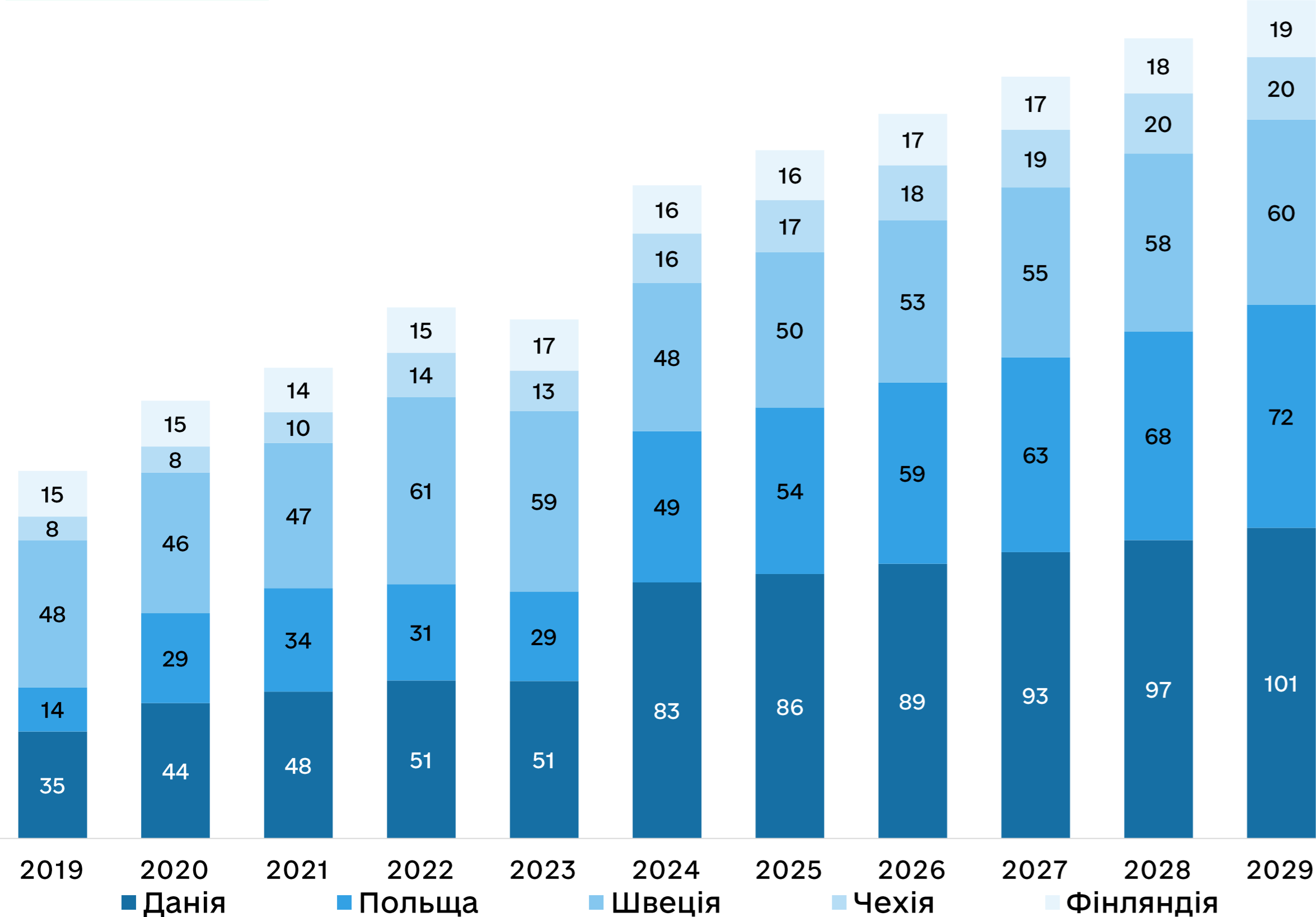
Обсяги роздрібного ринку органічних масла та спредів, за країнами, тис тон



Роздрібний ринок органічних масла і спредів країн Східної Європи та країн Скандинавії

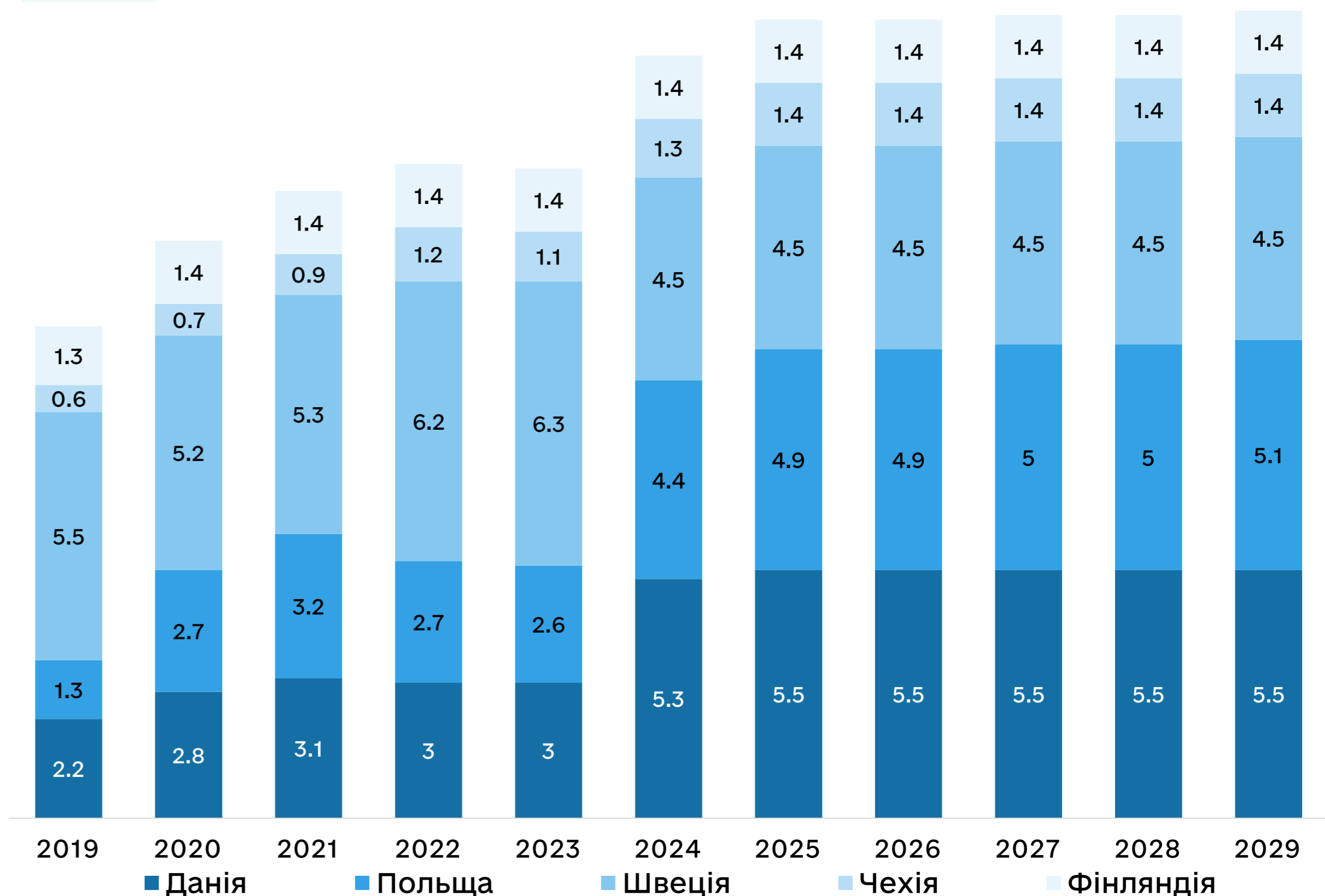
- Найшвидше роздрібні продажі в середньому зростали у період 2020–2024 років в наступних країнах: Данія (14%), Чехія (14%) та Польща (11%).
- Найбільшого середньорічного зростання прогнозують у період 2025–2029 року Польщі (6%), Чехії (4%) та Швеції (4%)

Обсяги роздрібного ринку органічних масла та спредів, за країнами, млн дол. США



- У натуральному вираженні знову ж таки зростали найшвидше роздрібні продажі в середньому у період 2020–2024 років в Данії (14%), Чехії (13%) та Польщі (10%).
- Середньорічне зростання прогнозують у період 2025–2029 року Польщі на рівні 1%. Для інших країн обсяги будуть сталими.

Обсяги роздрібного ринку органічних масла та спредів, за країнами, тис тон



Частки органічних брендів на ринку масла та спредів

Німеччина

Бренд	Компанія	Частка на ринку
Rapunzel	Rapunzel Naturkost GmbH	13,2%
Alnatura	Alnatura Produktions- & Handels GmbH	12,7%
Govinda	Govinda SA	8,9%
Finck	Finck Ghee GmbH	3,3%
Bio Zentrale	Bio-Zentrale Naturprodukte GmbH	3,0%
Ghee Easy	Ghee Easy BV	2,8%
Alsan	Alsan-Werk Johs Thormählen GmbH & Co KG	2,5%
Alnavit	Alnavit GmbH3	2,4%
Andechser	Andechser Molkerei Scheitz GmbH	2,3%
Bio planet	Bio Planet Sp zoo	2,2%
Vitaquell	Fauser Vitaquellwerk KG GmbH & Co	1,9%
Landkrone	Landkrone Naturkost & Naturwaren GmbH	0,8%
Bio Planète	Bio Planète FJ Moog SA	0,8%
Інші	Інші	43,1%

Франція

Бренд	Компанія	Частка на ринку
Grand Fermage	Groupe Eurial	18,8%
C'est qui le patron ?!	La Société des Consommateurs SCIC	8,2%
Grandeur Nature	Sill Entreprises SA	6,2%
Vitaquell	Fauser Vitaquellwerk KG GmbH & Co	5,7%
Churn	Kerry Group Plc	4,5%
Isigny	Isigny Sainte-Mère UCL	4,5%
Ghee Easy	Ghee Easy BV	2,2%
Vegetalia	Midsona Iberia SLU	1,8%
Bridélice	Lactalis, Groupe	1,8%
Bonneterre	Ecotone	1,4%
Tartex	Ecotone	1,4%
Bio Planète	Bio Planète FJ Moog SAS	1,2%
Lait Plaisirs	Lait Plaisirs SARL	1,2%
Jardin Bio	Groupe Léa Nature	1,0%
El Granero	Ecotone	0,9%
Інші	Інші	39,3%

Частки органічних брендів на ринку масла та спредів

Італія

Бренд	Компанія	Частка на ринку
Parmareggio	Parmareggio SpA	65,3%
Ghee Easy	Ghee Easy BV	8,5%
Flora	Colussi Group SpA	4,7%
Koro	KoRo Handels GmbH	4,2%
Pure & Sure	Phalada Organic Consumer Products Pvt Ltd	3,9%
Sri Sri Ayurveda	Sri Sri Ayurveda GmbH	3,9%
Organic Herbs	FitobioTekhnologii TOV	2,4%
Інші	Інші	7,1%

Велика Британія

Бренд	Компанія	Частка на ринку
Yeo Valley	Yeo Valley Farms (Production) Ltd	58,3%
Naturli'	Orkla Group	28,2%
Ghee Easy	Ghee Easy BV	3,5%
BioToday	de Smaakspecialist BV	1,4%
Koro	KoRo Handels GmbH	0,7%
a2	a2 Milk Co Ltd, The	0,6%
Інші	Інші	7,2%

Іспанія

Бренд	Компанія	Частка на ринку
Naturli'	Orkla Group	34,0%
St Hubert	St Hubert SAS	23,5%
Vegetalia	Midsona Iberia SLU	15,6%
El Granero	Ecotone	7,6%
Dr Goerg	Dr Goerg GmbH	3,0%
a2	a2 Milk Co Ltd, The	0,9%
Cocos	Unilever Group	0,9%
Інші	Інші	14,6%

Бельгія

Бренд	Компанія	Частка на ринку
Gaia	Nice Pak Products Pty Ltd	15,3%
Boni	Boni Holding AD	10,4%
Lurpak	Arla Foods Amba	0,9%
Zonnatura	Ecotone	0,8%
Private Label	Private Label	39,4%
Інші	Інші	33,2%

Частки органічних брендів на ринку масла та спредів

Нідерланди

Бренд	Компанія	Частка на ринку
Naturli'	Orkla Group	95,1%
Gaia	Nice Pak Products Pty Ltd	2,1%
Primeal	Zdravosloven Zhivot EOOD	0,7%
Finck	Finck Ghee GmbH	0,1%
Mattisson	Mattisson Healthcare BV	0,1%
Zonnatura	Ecotone	0,1%
Інші	Інші	1,7%

Швейцарія

Бренд	Компанія	Частка на ринку
Bio+	Kärntnermilch reg GenmbH	78,8%
Morga	Morga AG	6,9%
Rapunzel	Rapunzel Naturkost GmbH	6,8%
Govinda	Govinda SA	5,9%
Alnatura	Alnatura Produktions- & Handels GmbH	1,5%

Польща

Бренд	Компанія	Частка на ринку
Naturli'	Orkla Group	34,4%
Lurpak	Arla Foods Amba	25,5%
Ekolukta	Mleczarnia Ekolukta Sp zoo	21,4%
Ghee Easy	Ghee Easy BV	9,0%
Diet-Food	Mipama EZ Szafarz Sp j	1,7%
Arla	Arla Foods Amba	0,8%
Söbbeker	Molkerei Söbbeker GmbH	0,3%
Vitaquell	Fauser Vitaquellwerk KG GmbH & Co	0,3%
Alsan	Alsan-Werk Johs Thormählen GmbH & Co KG	0,1%
Інші	Інші	6,4%

Частки органічних брендів на ринку масла та спредів

Данія

Бренд	Компанія	Частка на ринку
Arla	Arla Foods Amba	64,2%
Thise	Thise Mejeri Amba	19,6%
Naturli'	Orkla Group	11,0%
Інші	Інші	5,2%

Швеція

Бренд	Компанія	Частка на ринку
Bregott	Arla Foods Amba	69,9%
Naturli'	Orkla Group	10,2%
Private Label	Private Label	12,2%
Інші	Інші	7,7%

Чехія

Бренд	Компанія	Частка на ринку
Milko	Polabske Mlekarny as	82,0%
Alnatura	Alnatura Produktions- & Handels GmbH	6,6%
Grand Fermage	Groupe Eurial	4,0%
Pâtures	Intermarché SAS	4,0%
Puhdistamo	Puhdistamo Real Foods Oy	1,3%
Purity Vision	Natures Care CZ sro	1,2%
Wolfberry	Wolfberry sro	0,2%
Sri Sri Ayurveda	Sri Sri Ayurveda GmbH	0,2%
Інші	Інші	0,6%

Фінляндія

Бренд	Компанія	Частка на ринку
Valio	Valio Oy	100%

Органічне шведське масло (Швеція)



Компанія: [Arla Foods](#)

Бренд: Arla

Країна виробник: Швеція

Ціна: SEK 52.95 / \$5.65 / €4.81

Ціна за 100 г: SEK 21.18 / \$2.26 / €1.92

Розмір упаковки: 250 г

Дата виходу новинки: жовтень 2025

Магазин: Hemköp (супермаркет)

- Зі звичайним вмістом солі
- Збиті зі свіжих шведських вершків з органічних ферм
- Органічні корови отримують більше трави та конюшини, оскільки довше пасуться на пасовищах
- Вміст жиру: 82%
- Логотипи та сертифікати: [KRAV](#), [Svensk Grädde](#) (шведські вершки), [EU Organic](#)

Твердження: органічний, етичне ставлення до тварин, екологічно чистий продукт, стале відношення до ресурсів та середовища

Несолоне масло (Данія)

Компанія: [Øllingegaard Mejeri](#)

Бренд: Øllingegaard Grøn Balance Øko

Країна виробник: Данія

Ціна: DKK 34.95 / \$5.43 / €4.68

Ціна за 100 г: DKK 17.48 / \$2.72 / €2.34

Розмір упаковки: 200 г

Дата виходу новинки: грудень 2025

Магазин: Meny (супермаркет)

- Старомодне спосіб збивання
- Логотипи та сертифікати: [Bedre Dyrevelfærd](#) (Добробут тварин третього рівня), [Statskontrolleret Økologisk](#) (Державний контроль органічної продукції), [EU Organic](#)

Твердження: органічний, етичне ставлення до тварин, з низьким/без/зменшеним вмістом натрію



Органічне м'яке масло (Франція)



Компанія: [Eurial](#)
Бренд: Grand Fermage
Країна виробник: Франція
Ціна: €3.20 / \$3.75
Ціна за 100 г: €1.28 / \$1.50
Розмір упаковки: 250 г
Дата виходу новинки: жовтень 2025
Магазин: Auchan (гіпермаркет)

- Вміст жиру 82%
- Походження молока: Франція
- Корови харчуються без синтетичних пестицидів та ГМО та пасуться в середньому 288 днів на рік
- Логотипи та сертифікати: [Certifié AB Agriculture Biologique](#) (сертифіковане органічне сільське господарство), [EU Organic](#), [FSC Mix](#)



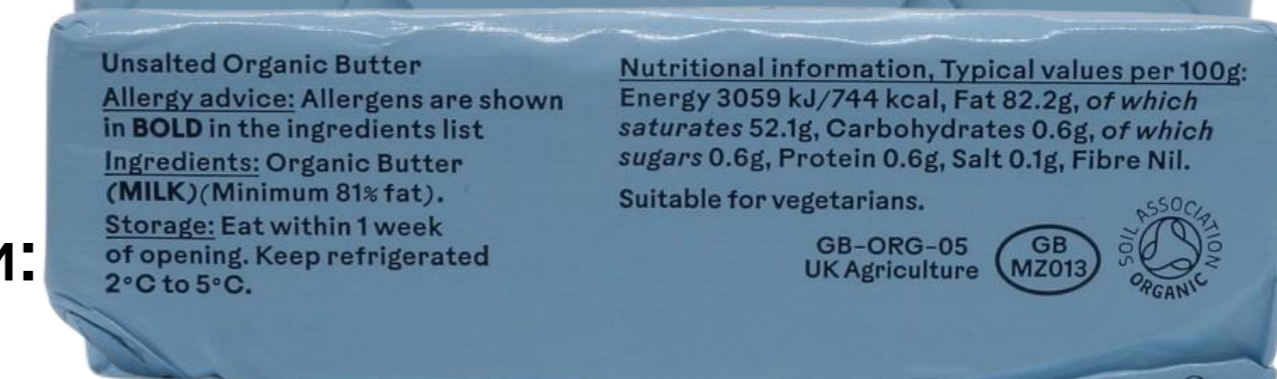
Твердження: екологічно чиста упаковка, екологічно чистий продукт, стале відношення до ресурсів та середовища, без токсинів, органічний

Несолоне масло (Велика Британія)

Компанія: [All Things Butter](#)
Бренд: All Things Butter
Країна виробник: Велика Британія
Ціна: £2.40 / \$3.02 / €2.91
Ціна за 100 г: £1.20 / \$1.51 / €1.46
Розмір упаковки: 200 г
Дата виходу новинки: квітень 2025
Магазин: Ocado (онлайн магазин)

- Вершкове масло шеф-кухарської якості для щоденного використання
- Свіже молоко від Gertie
- Несолоне органічне масло
- Підходить для вегетаріанців
- Британське та органічне
- Логотипи та сертифікати: QR-код, [Асоціація органічних ґрунтів](#)

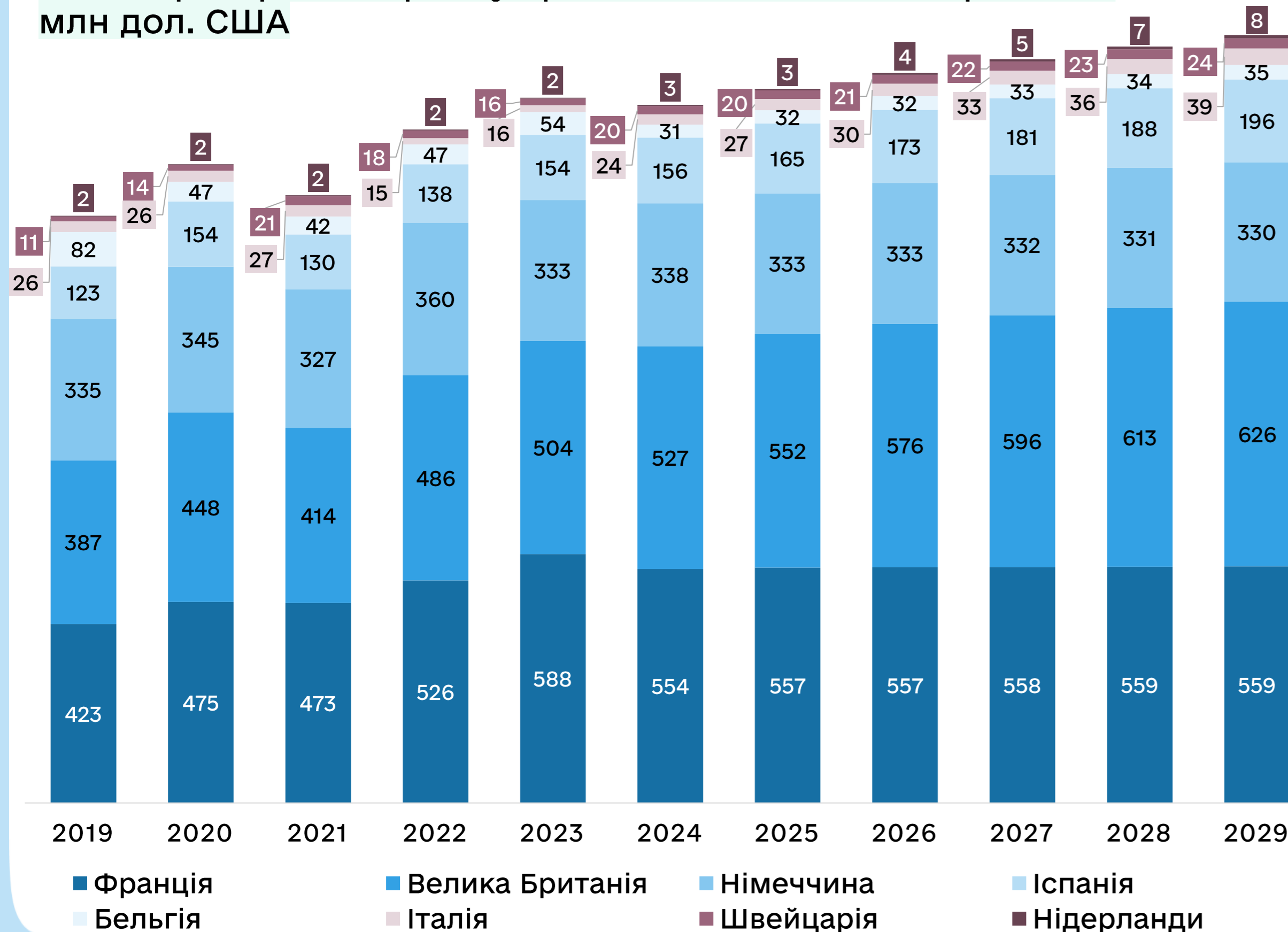
Твердження: органічний, з низьким/без/зниженим вмістом натрію, вегеттаріанський



Роздібний ринок органічного молока країн Західної Європи

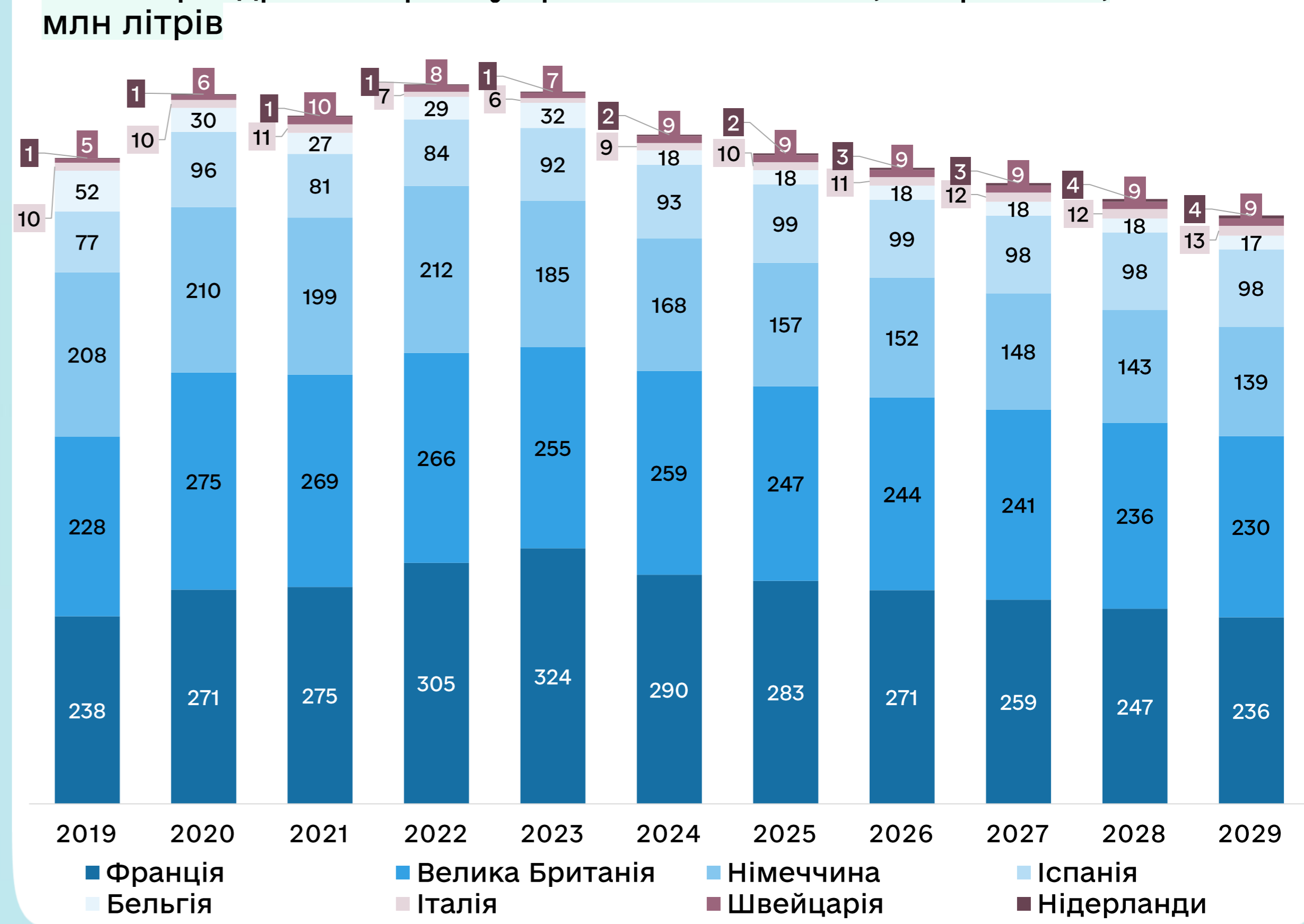
- Найшвидше роздрібні продажі в середньому зростали у період 2020–2024 років в Швейцарії (8%) та Нідерландах (4%). Зниження відбувалось у Італії на 8% щорічно.
- Найбільшого середньорічного зростання прогнозують у період 2025–2029 року Швейцарії (8%), Нідерландам (7%) та Бельгії (7%).

Обсяги роздрібного ринку органічного молока, за країнами, млн дол. США



- У натуральному вираженні знову ж таки зростали найшвидше роздрібні продажі в середньому у період 2020–2024 років в Швейцарії (7%) та Нідерландах (5%).
- Найбільшого середньорічного зростання прогнозують у період 2025–2029 року Нідерландам (14%). А Франції прогнозують найбільше зниження на 4% в середньому щорічно.

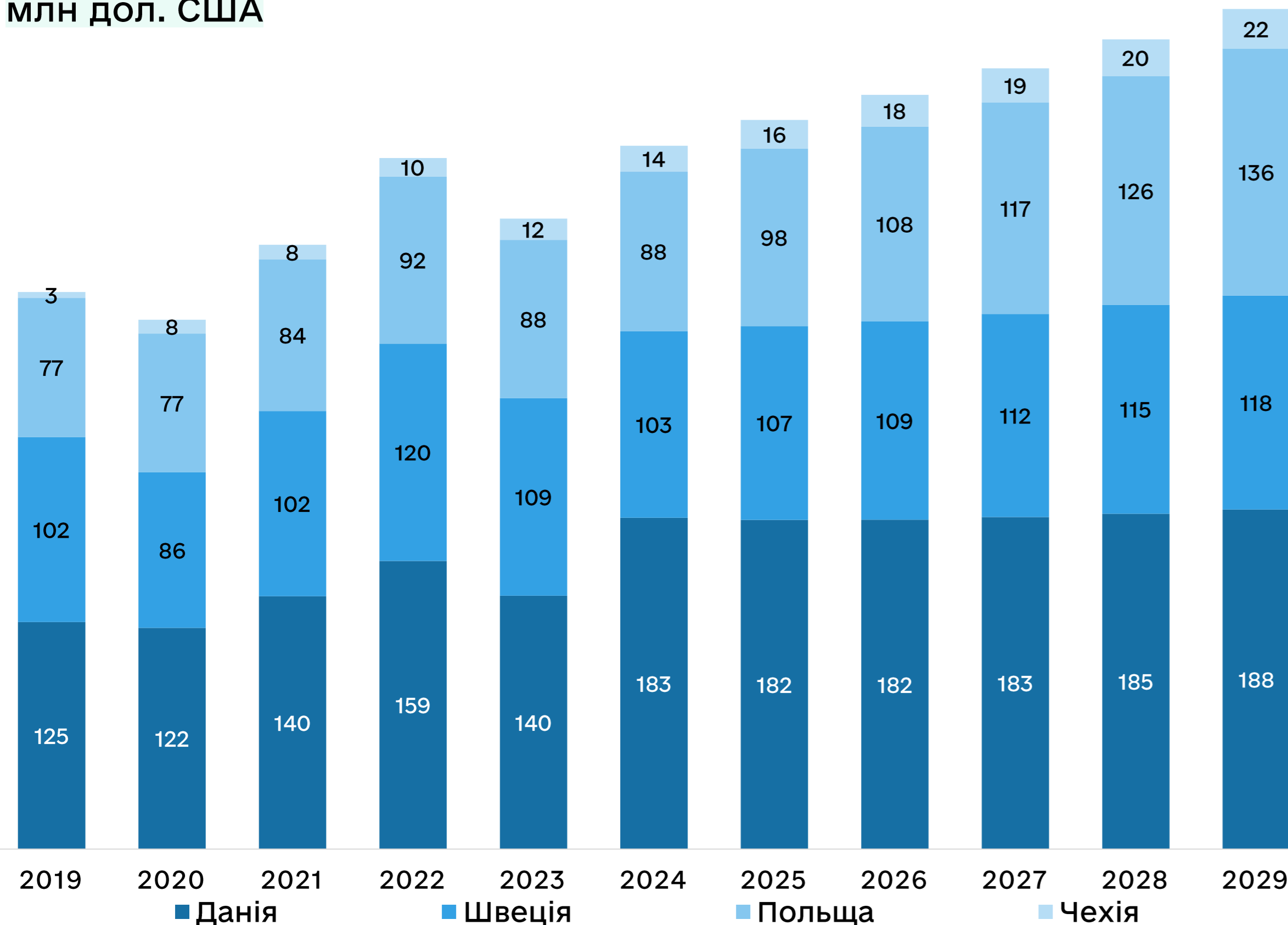
Обсяги роздрібного ринку органічного молока, за країнами, млн літрів



Роздібний ринок органічного молока країн Східної Європи та країн Скандинавії

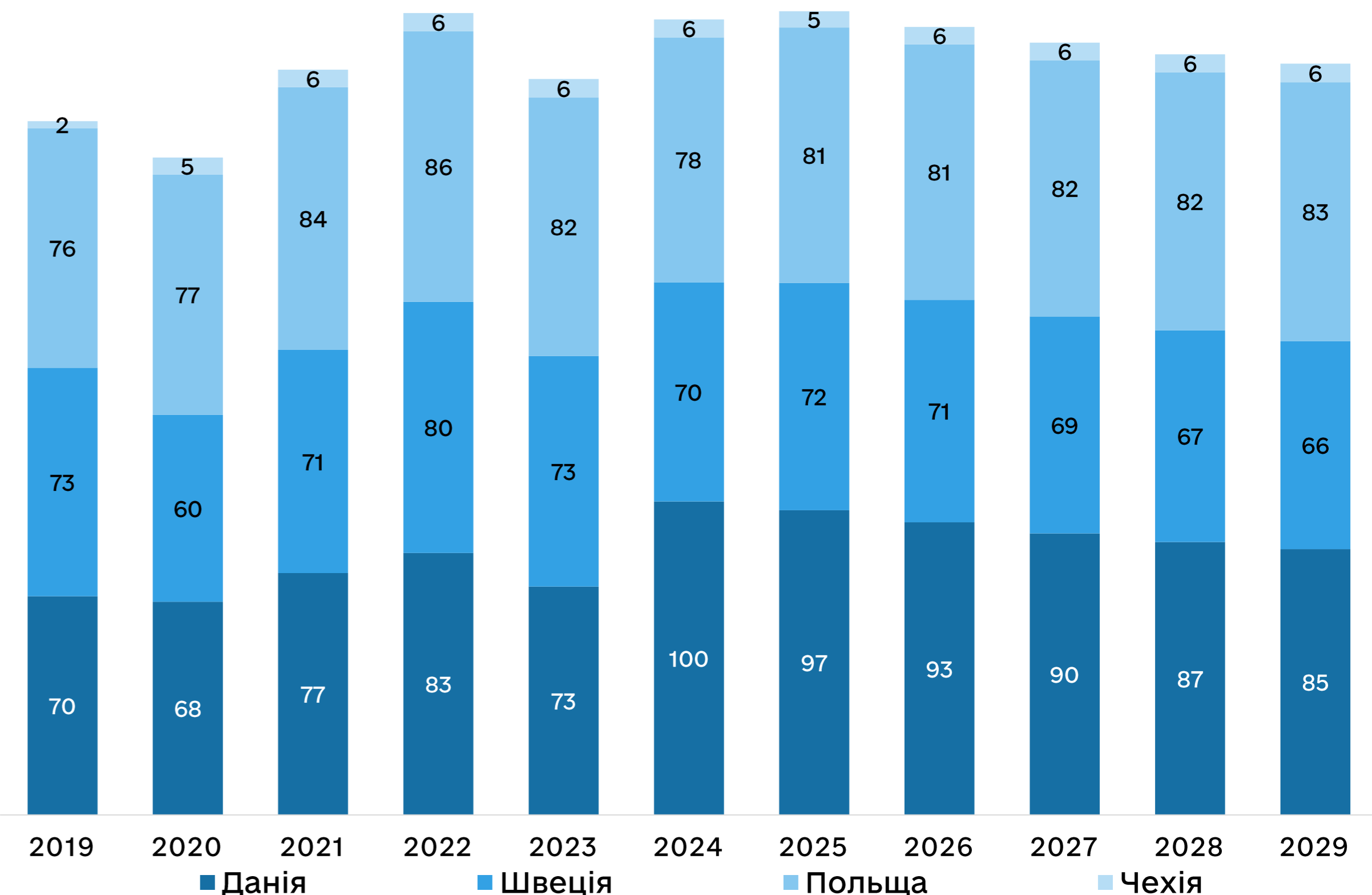
- Роздрібні продажі в середньому зростали у період 2020–2024 років в Данії (8%), Швеції (4%), Чехії (4%) та Польщі (3%).
- Найбільшого середньорічного зростання прогнозують у період 2025–2029 року Чехії (7%) та Польщі (7%). Швеції прогнозують щорічне зростання на рівні 2%, а Данії – всього на 1%.

Обсяги роздрібного ринку органічного молока, за країнами, млн дол. США



- У натуральному вираженні найшвидше зростали роздрібні продажі в середньому у період 2020–2024 років в Данії (8%).
- Найбільшого середньорічного зростання прогнозують у період 2025–2029 року Чехії (3%). Данії та Швеції прогнозують середньорічне зниження на 3% та 2% відповідно.

Обсяги роздрібного ринку органічного молока, за країнами, млн літрів



Частки органічних брендів на ринку молока

Німеччина

Бренд	Компанія	Частка на ринку
Alnatura	Alnatura Produktions- & Handels GmbH	2,1%
Provamel	Danone, Groupe	1,7%
Alnavit	Alnavit GmbH	1,6%
Allos	Ecotone	1,4%
Andechser	Andechser Molkerei Scheitz GmbH	1,3%
Natumi	Hain Celestial Group Inc, The	1,2%
MinusL	OMIRA Oberland-Milchverwertung Ravensburg GmbH	1,1%
Ecomil	Laboratorios Almond SL	0,9%
Berchtesgadener Land	Milchwerke Berchtesgadener Land eG	0,7%
Lima	Hain Celestial Group Inc, The	0,6%
Joya	Hain Celestial Group Inc, The	0,3%
Rude Health	Rude Health Foods Ltd	0,3%
Private label	Private label	80,8%
Інші	Інші	5,9%

Франція

Бренд	Компанія	Частка на ринку
Lactel	Lactalis, Groupe	42,0%
Candia	Sodiaal SA (Société de Diffusion Internationale Agro-alimentaire)	13,9%
Bjorg	Ecotone	5,0%
Bonneterre	Ecotone	1,9%
Bridel	Lactalis, Groupe	1,4%
Isola	Abafoods Srl	1,2%
Lait Plaisirs	Lait Plaisirs SARL	1,1%
Bio+	Stichting Merkartikel Bio+	1,0%
Grandeur Nature	Sill Entreprises SA	0,9%
Evernat	Ecotone	0,5%
Ecomil	Laboratorios Almond SL	0,5%
Jotis	Jotis SA	0,5%
Andechser	Andechser Molkerei Scheitz GmbH	0,4%
Private label	Private label	1,1%
Інші	Інші	28,4%

Частки органічних брендів на ринку молока

Італія

Бренд	Компанія	Частка на ринку
Granarolo	Granlatte Società Cooperativa Agricola arl	37,3%
Berchtesgadener Land	Milchwerke Berchtesgadener Land eG	25,1%
Centrale	Danone, Groupe	18,3%
Matt	A&D SpA - Gruppo Alimentare & Dietetico	4,5%
The Bridge	Bridge Srl, The Andechser Molkerei Scheitz GmbH	1,9%
Andechser	Andechser Molkerei Scheitz GmbH	1,1%
Natumi	Hain Celestial Group Inc, The	1,0%
La Finestra sul cielo	Idea Team Srl	0,3%
Інші	Інші	10,6%

Іспанія

Бренд	Компанія	Частка на ринку
Puleva	Lactalis, Groupe	18,5%
El Cantero de Letur	Cantero de Letur SA	4,0%
Isola	Abafoods Srl	3,0%
Soria Natural	Soria Natural SA	1,5%
Yosoy	Liquats Vegetals SA	1,2%
La Finestra sul cielo	Idea Team Srl	1,0%
Santiveri	Santiveri SA	0,7%
Ecocesta	Ecotone	0,7%
Rude Health	Rude Health Foods Ltd	0,7%
Andechser	Andechser Molkerei Scheitz GmbH	0,7%
Provamel	Danone, Groupe De-Vau-Ge	0,5%
Granovita	Gesundkostwerk GmbH	0,4%
Vivibio	Idea Team Srl	0,4%
Babybio	Vitagermine SAS	0,2%
Natumi	Hain Celestial Group Inc, The	0,2%
Lima	Hain Celestial Group Inc, The	0,1%
Private Label	Private Label	37,1%
Інші	Інші	29,0%

Частки органічних брендів на ринку молока

Велика Британія

Бренд	Компанія	Частка на ринку
Yeo Valley	Yeo Valley Farms (Production) Ltd	14,3%
Rude Health	Rude Health Foods Ltd	0,8%
Provamel	Danone, Groupe	0,6%
Rice Dream	SunOpta Inc	0,3%
Plamil	Plamil Foods Ltd	0,2%
Linda McCartney	Hain Celestial Group Inc, The	0,2%
Natumi	Hain Celestial Group Inc, The	0,1%
Montezuma's	Montezuma's Direct Ltd	0,1%
Інші	Інші	83,4%

Бельгія

Бренд	Компанія	Частка на ринку
Bjorg	Ecotone	2,6%
Boni	Boni Holding AD	2,5%
Private Label	Private Label	44,9%
Інші	Інші	50%

Нідерланди

Бренд	Компанія	Частка на ринку
Arla	Arla Foods Amba	97,9%
Bjorg	Ecotone	1,1%
Pur Natur	Pur Natur NV	0,4%
Lactel	Lactalis, Groupe	0,2%
Інші	Інші	0,3%

Швейцарія

Бренд	Компанія	Частка на ринку
Bio+	Stichting Merkartikel Bio+	27%
Alnavit	Alnavit GmbH	12,5%
Alnatura	Alnatura Produktions- & Handels GmbH	6,9%
Harvest Moon	Whollee GmbH	6,7%
Provamel	Danone, Groupe	0,7%
Isola	Abafoods Srl	0,3%
Koro	KoRo Handels GmbH	0,1%
Інші	Інші	45,8%

Частки органічних брендів на ринку молока

Польща

Бренд	Компанія	Частка на ринку
Mlekovita	SM Mlekovita	78,7%
Piatnica	OSM Piatnica	16,5%
The Bridge	Bridge Srl, The	1,6%
Isola	Abafoods Srl	0,6%
Söbbeke	Molkerei Söbbeke GmbH	0,5%
Wiodaca Marka	Wiodaca Marka SAS	0,5%
Natumi	Hain Celestial Group Inc, The	0,2%
EkoWital	Eko-Wital SP Zoo	0,2%
Schwarzwald	Schwarzwaldmilch GmbH	0,1%
Інші	Інші	1,2%

Швеція

Бренд	Компанія	Частка на ринку
Arla	Arla Foods Amba	65,5%
Valio	Valio Oy	3,0%
Інші	Інші	31,5%

Чехія

Бренд	Компанія	Частка на ринку
Kunin	Lactalis, Groupe Milchwerke	59,2%
Berchtesgadener Land	Berchtesgadener Land eG	17,6%
Bio+	Stichting Merkartikel Bio+	10,6%
Berief	Berief Feinkost GmbH	6,0%
Tami	Tatranska Mliekaren as	3,2%
Alnatura	Alnatura Produktions- & Handels GmbH	2,3%
The Bridge	Bridge Srl, The	1,1%

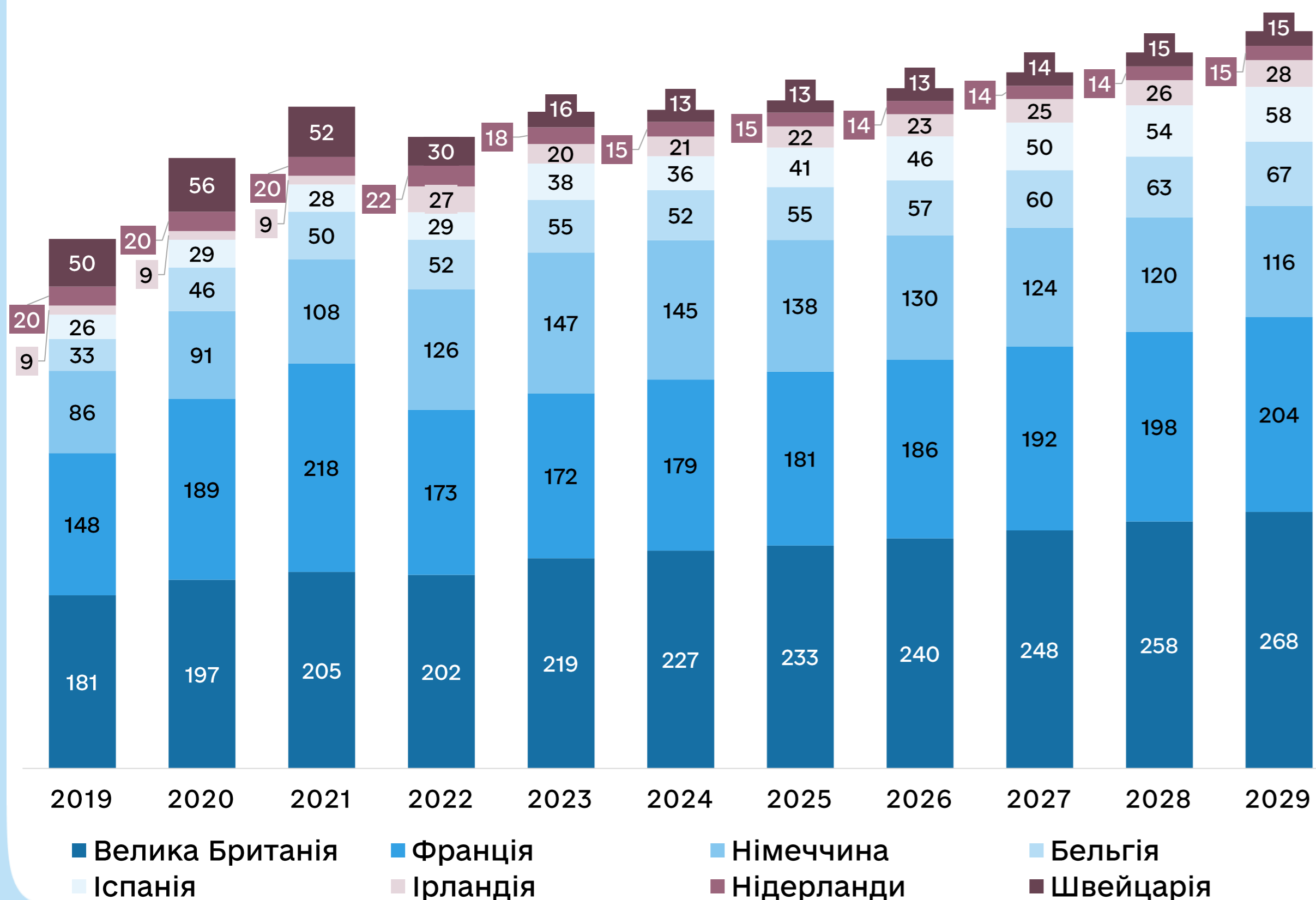
Данія

Бренд	Компанія	Частка на ринку
Arla	Arla Foods Amba	43,1%
Gram Slot	Gram Slot AB	29,8%
Thise	Thise Mejeri Amba	17,6%
Coop	Coop Norden AB	1,0%
Інші	Інші	8,6%

Роздрібний ринок органічних йогуртів країн Західної Європи

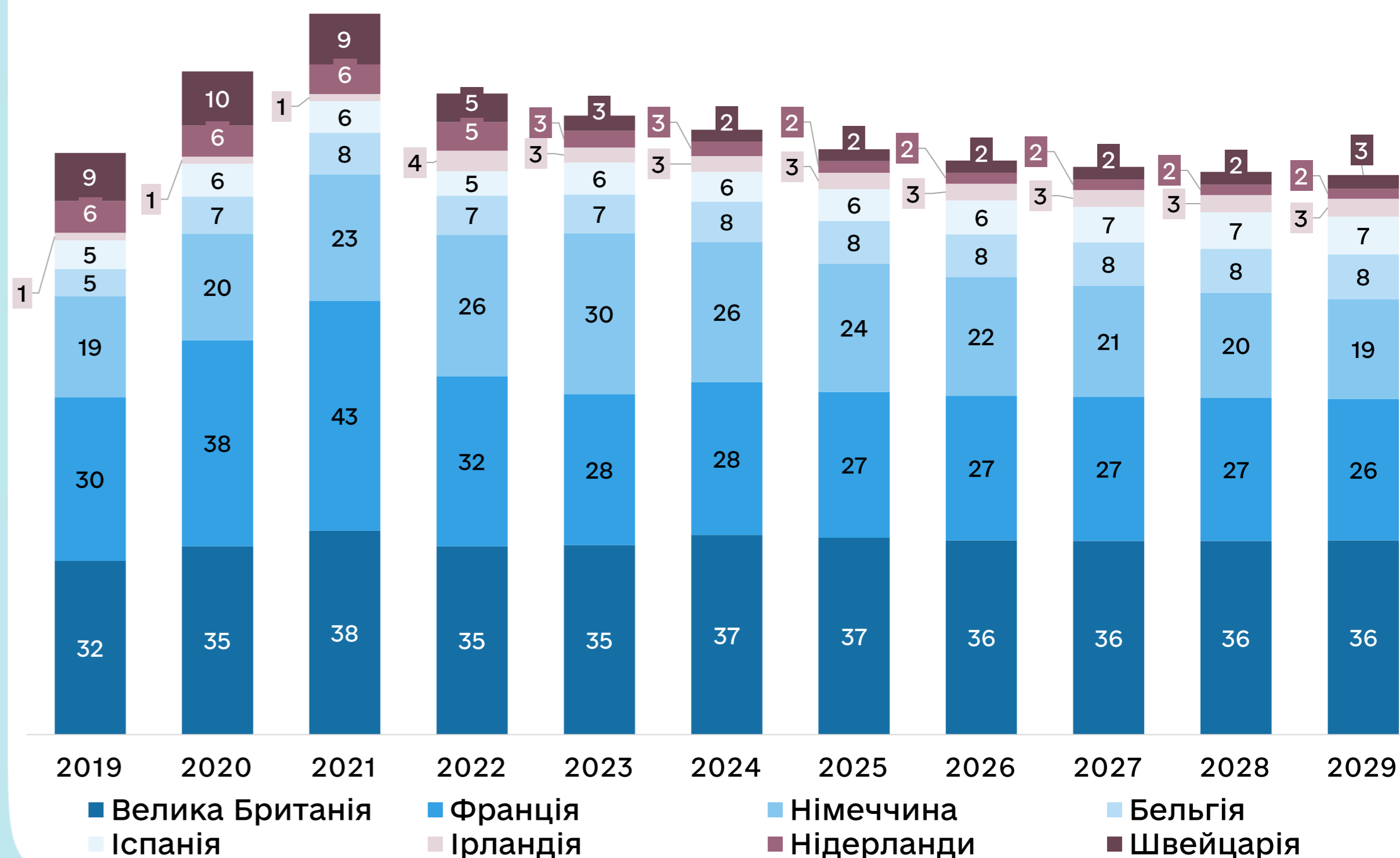
- Найшвидше роздрібні продажі в середньому зростали у період 2020–2024 років в Ірландії (18%) та Німеччині (10%). Значне зниження відбувалось у Швейцарії на 26% щорічно.
- Найбільшого середньорічного зростання прогнозують у період 2025–2029 року Іспанії (7%). Середньорічне зниження прогнозується в Німеччині на рівні 3% щорічно.

Обсяги роздрібного ринку органічного йогурту, за країнами, млн дол. США



- У натуральному вираженні знову ж таки зростали найшвидше роздрібні продажі в середньому у період 2020–2024 років в Ірландії (17%) та Німеччина (6%). Найбільше середньорічне зниження в обсягах фіксувалось у Швейцарії (26%) та Нідерландах (14%).
- Найбільшого середньорічного зростання прогнозують у період 2025–2029 року Іспанії (3%) та Швейцарії (3%). А Німеччині та Франції прогнозують середньорічне зниження на 5% та 1% відповідно.

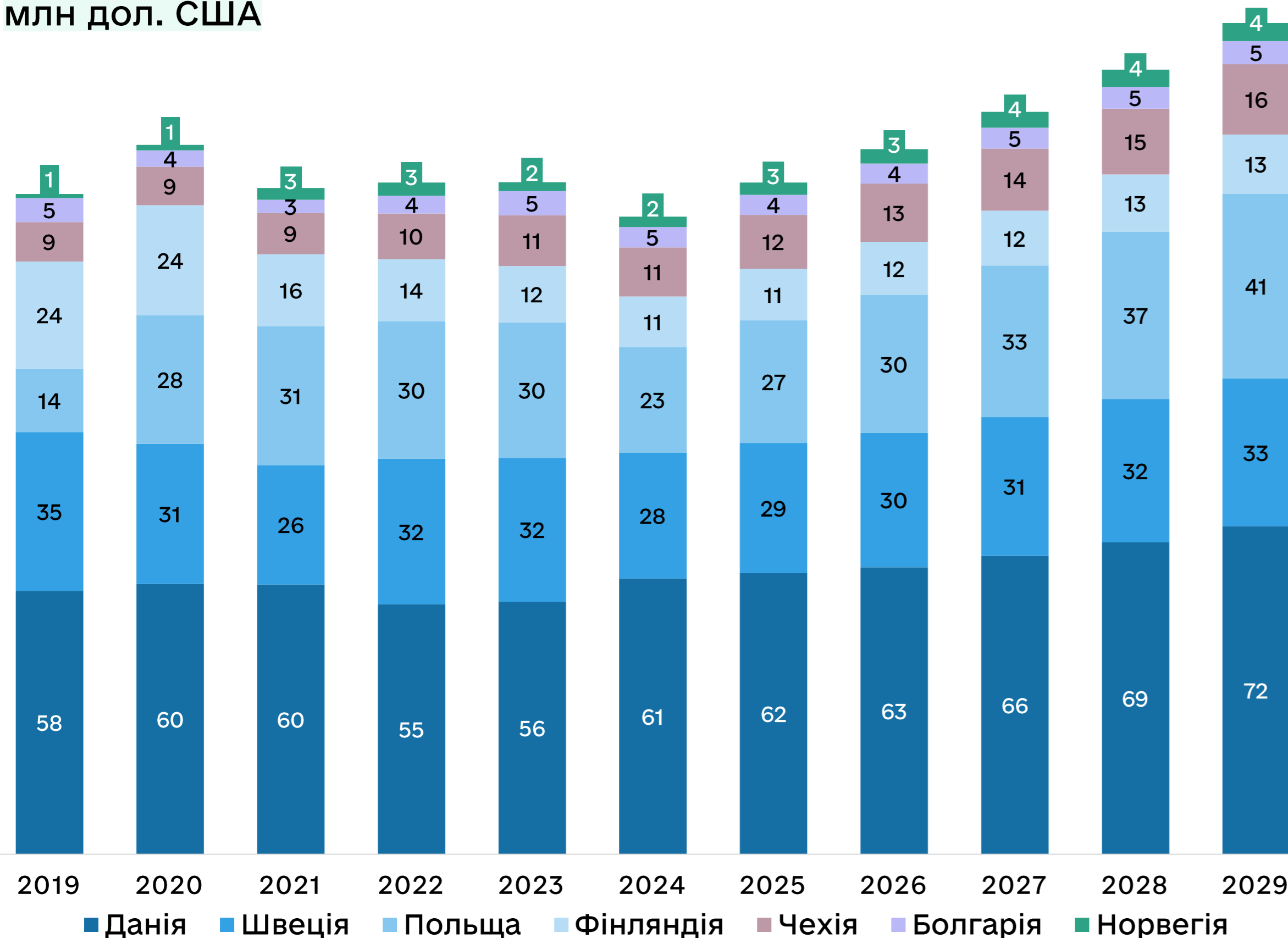
Обсяги роздрібного ринку органічного йогурту, за країнами, ТИС ТОН



Роздрібний ринок органічних йогуртів країн Східної Європи та країн Скандинавії

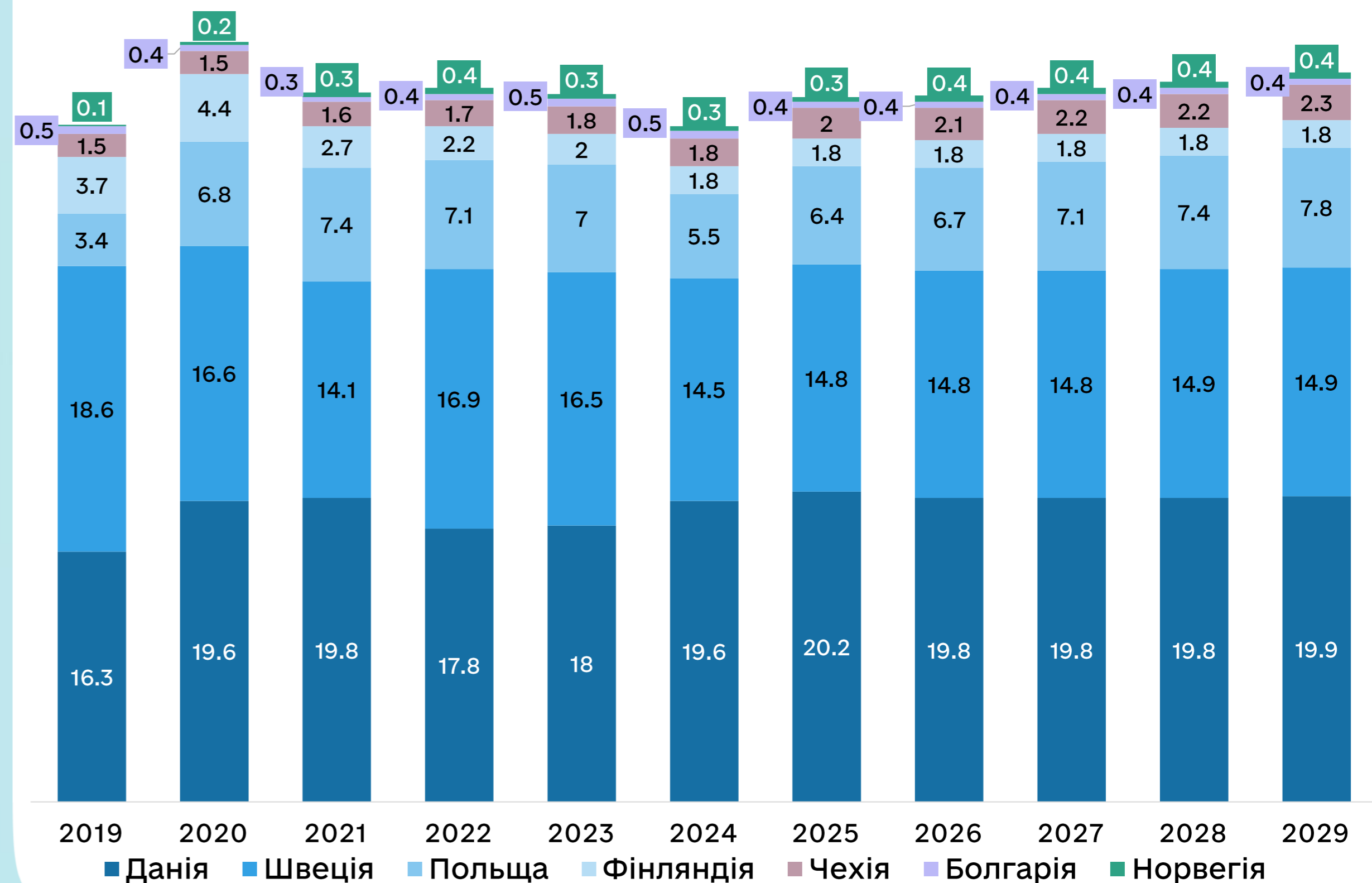
- Найшвидше роздрібні продажі в середньому зростали у період 2020–2024 років в Норвегії (14%). А значне зниження відбувалось у Фінляндії на 14% щорічно.
- Найбільшого середньорічного зростання прогнозують у період 2025–2029 року Польщі (9%) та Норвегії (8%).

Обсяги роздрібного ринку органічного йогурту, за країнами, млн дол. США



- У натуральному вираженні знову ж таки зростали найшвидше роздрібні продажі в середньому у період 2020–2024 років в Норвегії (8%) та Болгарії (5%).
- Найбільшого середньорічного зростання прогнозують у період 2025–2029 року Норвегії (6%) та Польщі (4%).

Обсяги роздрібного ринку органічного йогурту, за країнами, тис тон



Частки органічних брендів на ринку йогуртів

Німеччина

Бренд	Компанія	Частка на ринку
Andechser	Andechser Molkerei Scheitz GmbH	14,8%
Söbbeke	Molkerei Söbbeke GmbH	2,1%
Alnatura	Alnatura Produktions- & Handels GmbH	1,2%
Rügenwalder Mühle	Rügenwalder Wurstfabrik Carl Müller GmbH & Co KG	0,9%
Davert	Midsona AB	0,9%
Schwarzwald	Schwarzwaldmilch GmbH	0,8%
Harvest Moon	Whollees GmbH	0,7%
Erdbär Freche Freunde	Speaking Products GmbH	0,7%
Kolios	Kolios SA	0,4%
Інші	Інші	77,5%

Франція

Бренд	Компанія	Частка на ринку
Vrai	Olga SAS	38,7%
Le Petit Basque	Sill Entreprises SA	1,7%
Les 300 & Bio	Eurial Poitouaine SA	0,8%
Bonneterre	Ecotone	0,7%
Andechser	Andechser Molkerei Scheitz GmbH	0,7%
Malo	Sill Entreprises SA	0,4%
Lait Plaisirs	Lait Plaisirs SARL	0,4%
Monoprix	Monoprix Sarl	0,4%
Marie Morin	Marie Morin France SASU	0,4%
Pyrénées	Cie des Fromages & RichesMonts	0,3%
Sojade	Triballat-Noyal SAS	0,3%
Milkmaid/La Lechera/La Laitière/Моґа	Cereal Partners Worldwide SA	0,3%
Yo	PZ Cussons Plc	0,3%
Pur Natur	Pur Natur NV	0,3%
Private label	Private label	0,2%
Інші	Інші	54,1%

Частки органічних брендів на ринку йогуртів

Італія

Бренд	Компанія	Частка на ринку
Sterzing Vipiteno	Cooperativa Latteria Vipiteno Società Agricola	59,1%
Fattoria Scaldasole Centrale	Andros SAS	16,9%
	Danone, Groupe	4,8%
Інші	Інші	19,2%

Велика Британія

Бренд	Компанія	Частка на ринку
Yeo Valley	Yeo Valley Farms (Production) Ltd	70,1%
Rachel's	Lactalis, Groupe	22,8%
Інші	Інші	7,1%

Іспанія

Бренд	Компанія	Частка на ринку
Pastoret	El Pastoret de la Segarra SL	23,0%
El Cantero de Letur	Cantero de Letur SA	8,7%
Hero	Hero Group GmbH	3,4%
Abbot Kinney's	Ecotone	1,4%
Pur Natur	Pur Natur NV	1,1%
Naturgreen	Laboratorios Almond SL	0,3%
Andechser	Andechser Molkerei Scheitz GmbH	0,1%
Private Label	Private Label	39,6%
Інші	Інші	22,5%

Бельгія

Бренд	Компанія	Частка на ринку
Pur Natur	Pur Natur NV	39,4%
Abbot Kinney's	Ecotone	0,7%
Milkmaid/La Lechera/La Laitière/Моґа	Cereal Partners Worldwide SA	0,7%
Fit Food	Fit Food Ltd	0,6%
Vahiné	McCormick & Co Inc	0,3%
Private Label	Private Label	20,7%
Інші	Інші	37,6%

Частки органічних брендів на ринку йогуртів

Ірландія

Бренд	Компанія	Частка на ринку
Glenisk	Glenisk Ltd	93,8%
Інші	Інші	6,2%

Нідерланди

Бренд	Компанія	Частка на ринку
Arla	Arla Foods Amba	55,1%
Campina	Royal FrieslandCampina NV	24,4%
Pur Natur	Pur Natur NV	9,7%
Abbot Kinney's	Ecotone	2,5%
Ella's Kitchen	Hain Celestial Group Inc, The	0,3%
Organix	Hero Group GmbH	0,1%
Milkmaid/La Lechera/La Laitière/Моґа	Lactalis, Groupe	0,1%
Fit Food	Fit Food Ltd	0,1%
Інші	Інші	7,7%

Швейцарія

Бренд	Компанія	Частка на ринку
Bio+	Kärntnermilch reg GenmbH	3,4%
Erdbär Freche Freunde	Speaking Products GmbH	0,2%
Інші	Інші	96,5%

Польща

Бренд	Компанія	Частка на ринку
Bakoma	Bakoma Sp zoo	42,1%
Ekolukta	Mleczarnia Ekolukta Sp zoo	7,0%
Olma	Agrofert as	2,1%
Piatnica	OSM Piatnica	2,1%
The Bridge	Bridge Srl, The	1,0%
EkoWital	Eko-Wital SP Zoo	0,8%
Erdbär Freche Freunde	Speaking Products GmbH	0,4%
BoboVita	Danone, Groupe	0,1%
Private Label	Private Label	37,0%
Інші	Інші	7,3%

Частки органічних брендів на ринку йогуртів

Чехія

Бренд	Компанія	Частка на ринку
Hollandia	Hollandia Karlovy Vary as	46,3%
Sterzing Vipiteno	Cooperativa Latteria Vipiteno Società Agricola	17,1%
Alnatura	Alnatura Produktions- & Handels GmbH	10,6%
Olma	Agrofert as	7,2%
Goat Yoghurt	Coca-Cola Co, The	3,5%
Milko	Polabske Mlekarny as	1,0%
Bio Farma	Dimfil Ltd	0,9%
Ella's Kitchen	Hain Celestial Group Inc, The	0,5%
Ekomilk	Ekomilk sro	0,4%
Berchtesgadener Land	Milchwerke Berchtesgadener Land eG	0,3%
Salvest	Salvest AS	0,2%
Інші	Інші	12,0%

Фінляндія

Бренд	Компанія	Частка на ринку
Valio	Valio Oy	65,6%
Інші	Інші	34,4%

Данія

Бренд	Компанія	Частка на ринку
Thise	Thise Mejeri Amba	63,4%
Arla	Arla Foods Amba	24,9%
Naturmælk	De Økologiske Mejerier	0,1%
Інші	Інші	11,6%

Швеція

Бренд	Компанія	Частка на ринку
Arla	Arla Foods Amba	87,1%
Salakis	Lactalis, Groupe	0,6%
Fjällfil	Norrmejerier AB	0,1%
Інші	Інші	12,1%

Норвегія

Бренд	Компанія	Частка на ринку
Røros	Rørosmeieriet AS	74,9%
Synnøve	Scandza AS	14,9%
Rørosmeieriet	Rørosmeieriet AS	10,2%

Грецький йогурт з полуницею та маракуйєю (Велика Британія)



Компанія: [Yeo Valley](#)
Бренд: Yeo Valley Organic
Країна виробник: Велика Британія
Ціна: £1.50 / \$2.02 / €1.72
Ціна за 100 г: £0.75 / \$1.01 / €0.86
Розмір упаковки: 150 г
Дата виходу новинки: січень 2026
Магазин: Ocado (онлайн магазин)

- Високий вміст білка (15 г білка)
- Без штучних добавок
- Джерело вітамінів B2 та B12
- Роздільно зберігати для переробки
- Проціджений йогурт з полуниці та маракуї
- Підходить для вегетаріанців
- Логотипи та сертифікати: QR-код, [асоціація органічних ґрунтів](#), підтримка британських сімейних ферм, логотип щодо переробки на упаковці (OPRL).

Твердження: повністю натуральний продукт, екологічно чиста упаковка, переробна упаковка, з високим вмістом білка, органічний, вегетаріанський

Йогурти з ожиною та чорницею з додаванням вершків (Франція)



Твердження: етичне ставлення до тварин, екологічно чиста упаковка, екологічно чистий продукт, переробна упаковка, сталі відношення до ресурсів та середовища, органічний

Компанія: [Eurial Ultra Frais](#)

Бренд: Les 300 Laitiers Bio

Країна виробник: Франція

Ціна: €1.84 / \$2.14

Ціна за 100 г: €0.37 / \$0.43

Розмір упаковки: 4x125 г

Дата виходу новинки: жовтень 2025

Магазин: E.Leclerc (гіпермаркет)

- Органічні
- Упаковка, що відповідає сталим принципам
- Сертифікований перероблений пластик інтегровано в ланцюг постачання йогуртових банок у рамках підходу циркулярної економіки
- 262 дні випасу худоби в середньому на рік
- Сприяння біорізноманіттю тваринного та рослинного походження
- 100% французьке молоко
- Продукт вироблений об'єднанням з 300 молочних фермерів із Західної Франції
- 300 теплих, дружніх та оптимістичних людей, об'єднаних одним бажанням: виробляти якісні органічні продукти, органічні продукти з майбутнім, яке обов'язково буде вишуканим
- Логотипи та сертифікати: [Certifié AB Agriculture Biologique](#) (сертифіковане органічне сільське господарство), [ISCC Certified Supporting the Circular Economy](#)

Органічний напівзнежирений м'який натуральний йогурт (Швеція)



Компанія: [Skånemejerier](#)

Бренд: Skånemejerier Hjordnära

Країна виробник: Швеція

Ціна: SEK 22.95 / \$2.42 / €2.07

Ціна за 100 г: SEK 2.30 / \$0.24 / €0.21

Розмір упаковки: 1 000 г

Дата виходу новинки: вересень 2025

Магазин: ICA Kvantum (гіпермаркет)

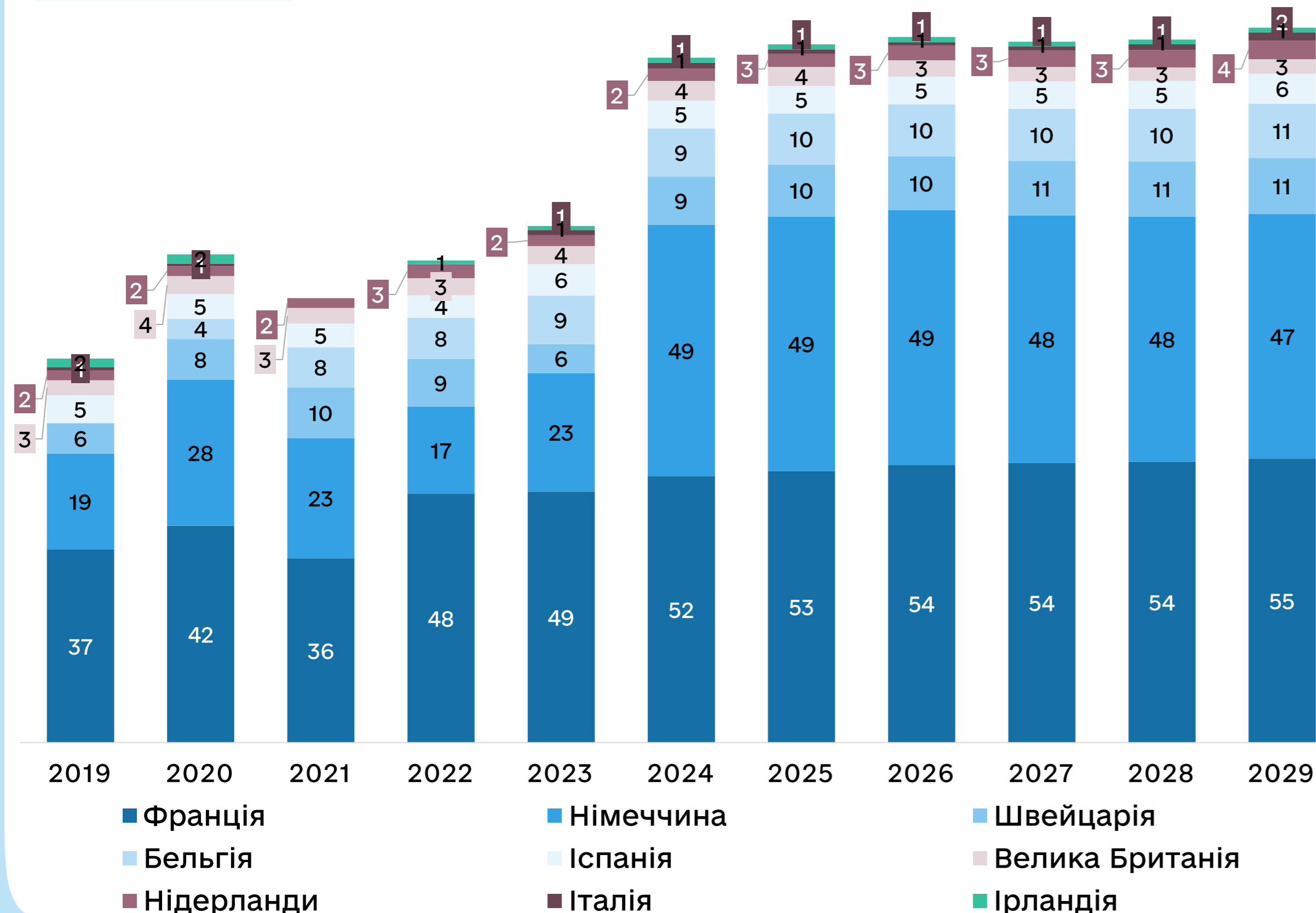
Твердження: етичне ставлення до тварин, органічний, вуглецево нейтральний, екологічно чиста упаковка, екологічно чистий продукт, переробні упаковка, зі зниженим вмістом жирів, сталі відношення до ресурсів та середовища

- 1,5% жирності
- Завжди 100% шведське органічне молоко з ферм, сертифікованих ISO, на півдні Швеції
- Купівля продукту підтримує відповідальне лісівництво
- Skånemejerier Hjordnära - це органічний виробник смачних та натуральних продуктів
- Добробут тварин, природа та клієнти важливі для нас, і органічне землеробство допомагає це продемонструвати
- Біологічне різноманіття: органічні ферми часто мають на 50% більше видів рослин та запилювачів, оскільки не використовують інсектициди
- Натуральні корми: корови їдять лише органічні корми, більшість яких вирощуються на власних фермах або поблизу, і саме з цієї причини органічним фермам потрібні більші площі для вирощування трави та конюшини
- Добробут корів та ландшафту: корови пасуться на вигоні щонайменше 12 годин на день та більшу частину року
- Менший вплив на клімат: Коричнева упаковка менш впливає на клімат завдяки меншій вазі та більш дбайливому виробництву.
- Упаковка сертифікована як вуглецево нейтральна завдяки підтримці проектів, що компенсують викиди, що виникають на різних етапах виробництва.
- Упаковку можна переробляти як картонну упаковку.
- Логотипи та сертифікати: [Svensk Mjolk](#) (Шведське молоко), [KRAV](#), [EU Organic](#), [FSC Mix](#), URL-адреса Facebook

Роздрібний ринок органічних вершків країн Західної Європи

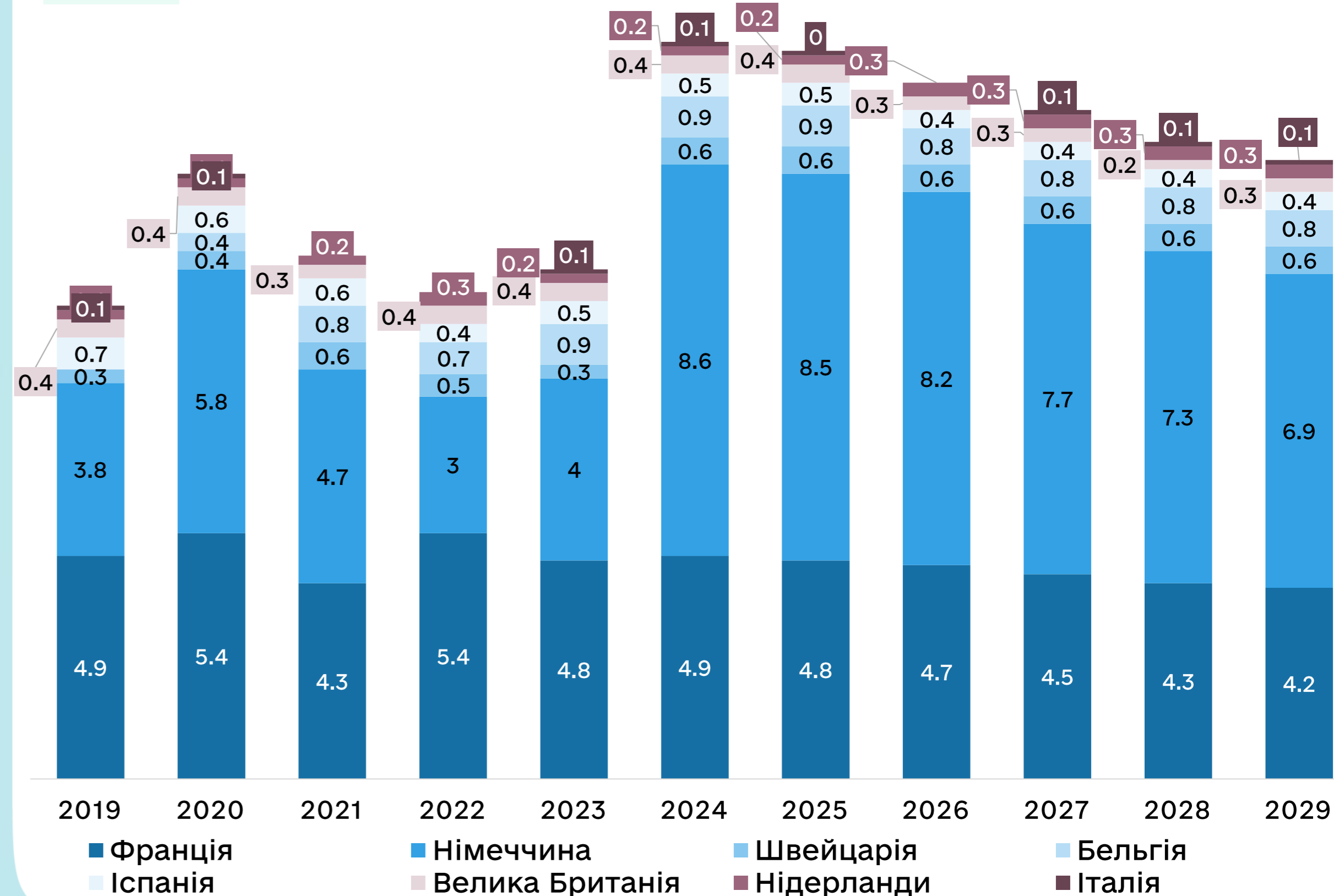
- Найшвидше роздрібні продажі в середньому зростали у період 2020–2024 років в Бельгії (19%), Італії (17%) та Німеччині (11%). Значне зниження відбувалось в Ірландії на 17% щорічно.
- Найбільшого середньорічного зростання прогнозують у період 2025–2029 року Італії (15%) та Нідерландам (7%). Середньорічне зниження прогнозується в Ірландії на рівні 2% щорічно.

Обсяги роздрібного ринку органічних вершків, за країнами, млн дол. США



- У натуральному вираженні знову ж таки зростали найшвидше роздрібні продажі в середньому у період 2020–2024 років в Бельгії (18%). Середньорічне зниження в обсягах фіксувалось в Іспанії (4%).
- Найбільшого середньорічного зростання прогнозують у період 2025–2029 року Нідерландам (8%). А Великій Британії та Німеччині прогнозують середньорічне зниження на 6% та 4% відповідно.

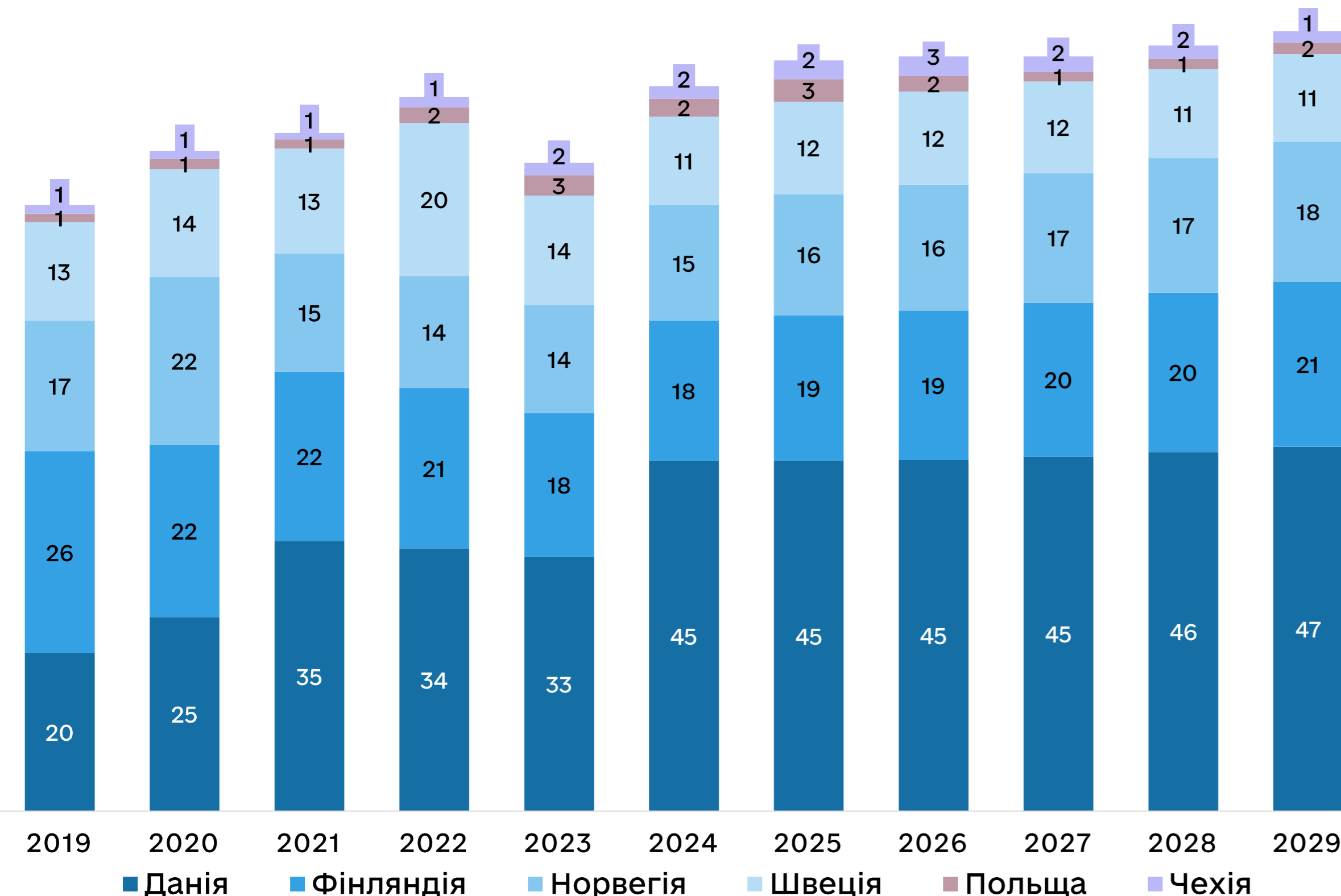
Обсяги роздрібного ринку органічних вершків, за країнами, тис тон



Роздрібний ринок органічних вершків країн Східної Європи та країн Скандинавії

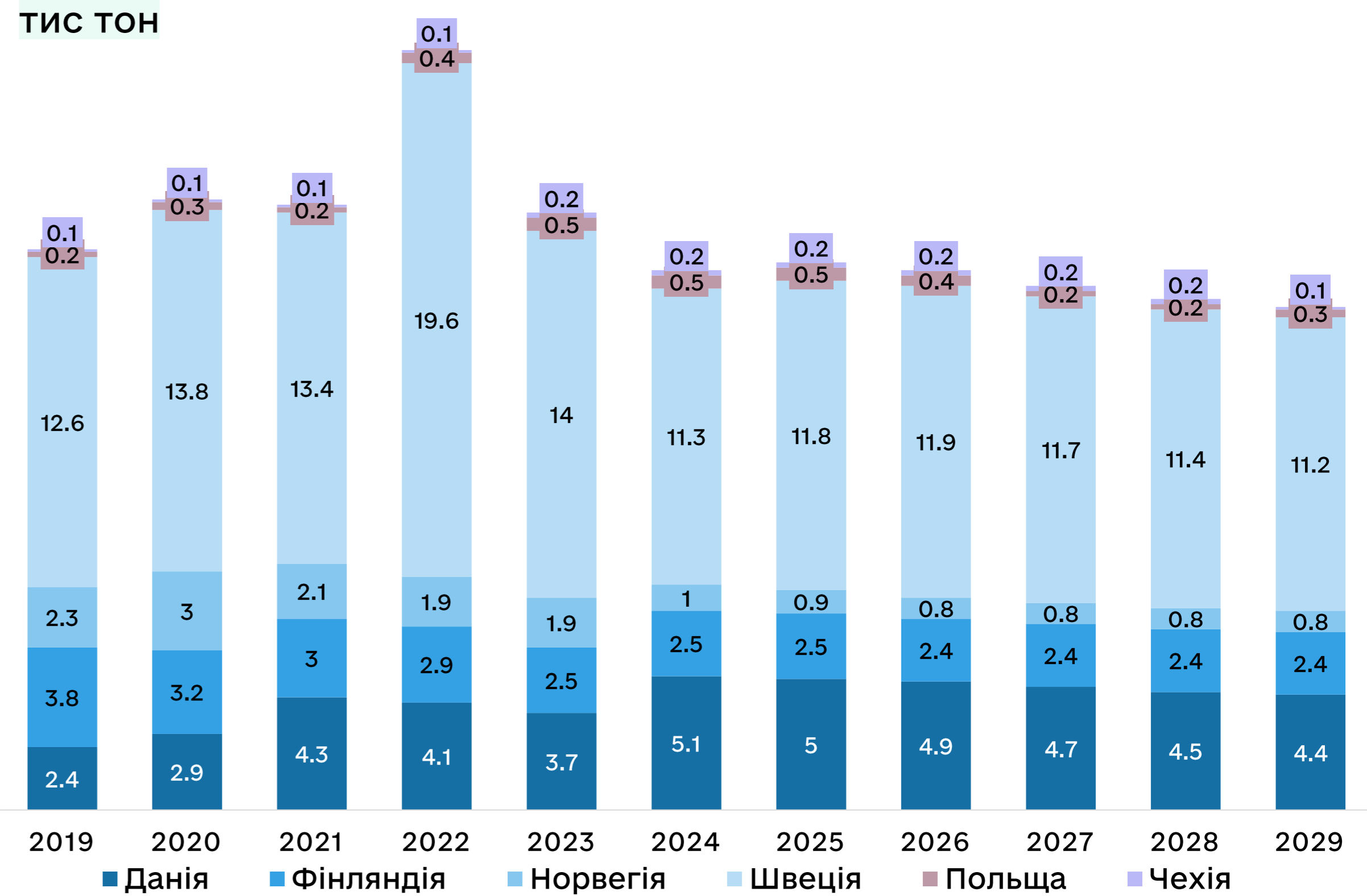
- Найшвидше роздрібні продажі в середньому зростали у період 2020–2024 років в Данії (13%), Польщі (12%) та Чехії (10%). Значне зниження відбувалось в Норвегії (7%), Швеції (4%) та Фінляндії (4%) щорічно.
- Найбільшого середньорічного зростання прогнозують у період 2025–2029 року Швеції (3%) та Норвегії (3%). Найбільшого середньорічного зниження прогнозується Польщі (12%) та Чехії (10%) щорічно.

Обсяги роздрібного ринку органічних вершків, за країнами, млн дол. США



- У натуральному вираженні знову ж таки зростали найшвидше роздрібні продажі в середньому у період 2020–2024 років в Чехії (15%), Данії (12%) та Польщі (11%). Значне середньорічне зниження в обсягах фіксувалось в Норвегії (20%).
- Всім досліджувальним країнам на майбутні 5 років прогнозується зниження роздрібних продажів. Найбільшого середньорічного зростання прогнозують у період 2025–2029 року Чехії (13%) та Польщі (10%).

Обсяги роздрібного ринку органічних вершків, за країнами, тис тон



Частки органічних брендів на ринку вершків

Німеччина

Бренд	Компанія	Частка на ринку
Andechser	Andechser Molkerei Scheitz GmbH	37,2%
Rapunzel	Rapunzel Naturkost GmbH	13,8%
Söbbеke	Molkerei Söbbеke GmbH	10,8%
Cocomi	Renuka Holdings Plc	10,7%
The Bridge	Bridge Srl, The	2,9%
Natumi	Hain Celestial Group Inc, The	2,8%
Vitaquell	Fauser Vitaquellwerk KG GmbH & Co	2,8%
Alnatura	Alnatura Produktions- & Handels GmbH	2,7%
TerraSana	TerraSana Natuurvoeding BV	1,6%
Ecomil	Laboratorios Almond SL	1,3%
Інші	Інші	13,4%

Франція

Бренд	Компанія	Частка на ринку
Ecomil	Laboratorios Almond SL	6,5%
Bjorg	Ecotone	5,6%
Crème légère	Oetker-Gruppe	5,1%
Isigny	Isigny Sainte-Mère UCL	4,0%
Ayam	Denis Frères SA	3,4%
Grandeur Nature	Sill Entreprises SA	3,2%
Suzi-Wan	Mars Inc	2,8%
Vitariz	Alinor SpA	2,6%
Real Thai	Thai Agri Foods Public Co Ltd	2,4%
Bonneterre	Ecotone	1,7%
Bunalun	National Organic Products Ltd	1,5%
Monoprix	Monoprix Sarl	1,5%
Sojade	Triballat-Noyal SAS	0,9%
Milkmaid/La Lechera/La Laitière/Моґа	Nestlé SA	0,8%
Private label	Private label	0,6%
Інші	Інші	57,4%

Частки органічних брендів на ринку вершків

Італія

Бренд	Компанія	Частка на ринку
Isola	Abafoods Srl	22,1%
Rapunzel	Rapunzel Naturkost GmbH	22,1%
Інші	Інші	55,9%

Іспанія

Бренд	Компанія	Частка на ринку
Ecomil	Laboratorios Almond SL	24,8%
Oatly	Oatly Group AB	20,1%
Rapunzel	Rapunzel Naturkost GmbH	16,5%
Isola	Abafoods Srl	6,6%
La Finestra sul cielo	Idea Team Srl	5,6%
Natumi	Hain Celestial Group Inc, The	3,7%
Probios	Probios Srl	3,7%
Carlota	McCormick & Co Inc	1,1%
Cosmoveda	Cosmoveda eK	1,1%
Інші	Інші	16,7%

Велика Британія

Бренд	Компанія	Частка на ринку
Yeo Valley	Yeo Valley Farms (Production) Ltd	71,6%
Biona	Windmill Organics Ltd	15,0%
EkoWital	Eko-Wital SP Zoo	2,0%
Isigny	Isigny Sainte-Mère UCL	0,9%
Provamel	Danone, Groupe	0,2%
Інші	Інші	10,3%

Бельгія

Бренд	Компанія	Частка на ринку
Private Label	Private Label	100%

Ірландія

Бренд	Компанія	Частка на ринку
Go-Tan	Go-Tan BV	100%

Частки органічних брендів на ринку вершків

Нідерланди

Бренд	Компанія	Частка на ринку
Go-Tan	Go-Tan BV	90,9%
Bio+	Stichting Merkartikel Bio+	9,1%

Польща

Бренд	Компанія	Частка на ринку
Ekolukta	Mleczarnia Ekolukta Sp zoo	23,4%
Dobilas	Žemaitijos Pienas AB	17,4%
Ecomil	Laboratorios Almond SL	10,8%
Real Thai	Thai Agri Foods Public Co Ltd	8,9%
Provamel	Danone, Groupe	8,1%
Cocomi	Renuka Holdings Plc	3,4%
Bio planet	Bio Planet Sp zoo	3,2%
EkoWital	Eko-Wital SP Zoo	1,6%
Diet-Food	Mipama EZ Szafarz Sp j	0,1%
Інші	Інші	23,0%

Швейцарія

Бренд	Компанія	Частка на ринку
Bio+	Stichting Merkartikel Bio+	38,2%
Tatua	Tatua Co-operative Dairy Co Ltd	35,2%
Alnatura	Alnatura Produktions- & Handels GmbH	25,0%
Rapunzel	Rapunzel Naturkost GmbH	1,0%
Bio Primo	Müller Ltd & Co KG	0,6%

Чехія

Бренд	Компанія	Частка на ринку
Bio+	Stichting Merkartikel Bio+	32,3%
Rapunzel	Rapunzel Naturkost GmbH	26,0%
Real Thai	Thai Agri Foods Public Co Ltd	16,2%
Berchtesgadener Land	Milchwerke Berchtesgadener Land eG	14,2%
Wolfberry	Wolfberry sro	0,9%
Інші	Інші	10,4%

Частки органічних брендів на ринку вершків

Данія

Бренд	Компанія	Частка на ринку
Karolines Køkken	Arla Foods Amba	63,3%
Thise	Thise Mejeri Amba	27,2%
Gram Slot	Gram Slot AB	6,6%
Whipping Cream	Creation Food Co Ltd	2,8%

Норвегія

Бренд	Компанія	Частка на ринку
Tine	Tine SA	78,4%
Røros	Rørosmeieriet AS	17,4%
Rawsome	Pachamama Gida AS	4,2%

Швеція

Бренд	Компанія	Частка на ринку
Arla	Arla Foods Amba	21,8%
Kung Markatta	Midsona AB	8,5%
Renée Voltaire	Renée Voltaire AB	4,8%
Oatly	Oatly Group AB	3,6%
Valio	Valio Oy	2,5%
Інші	Інші	58,8%

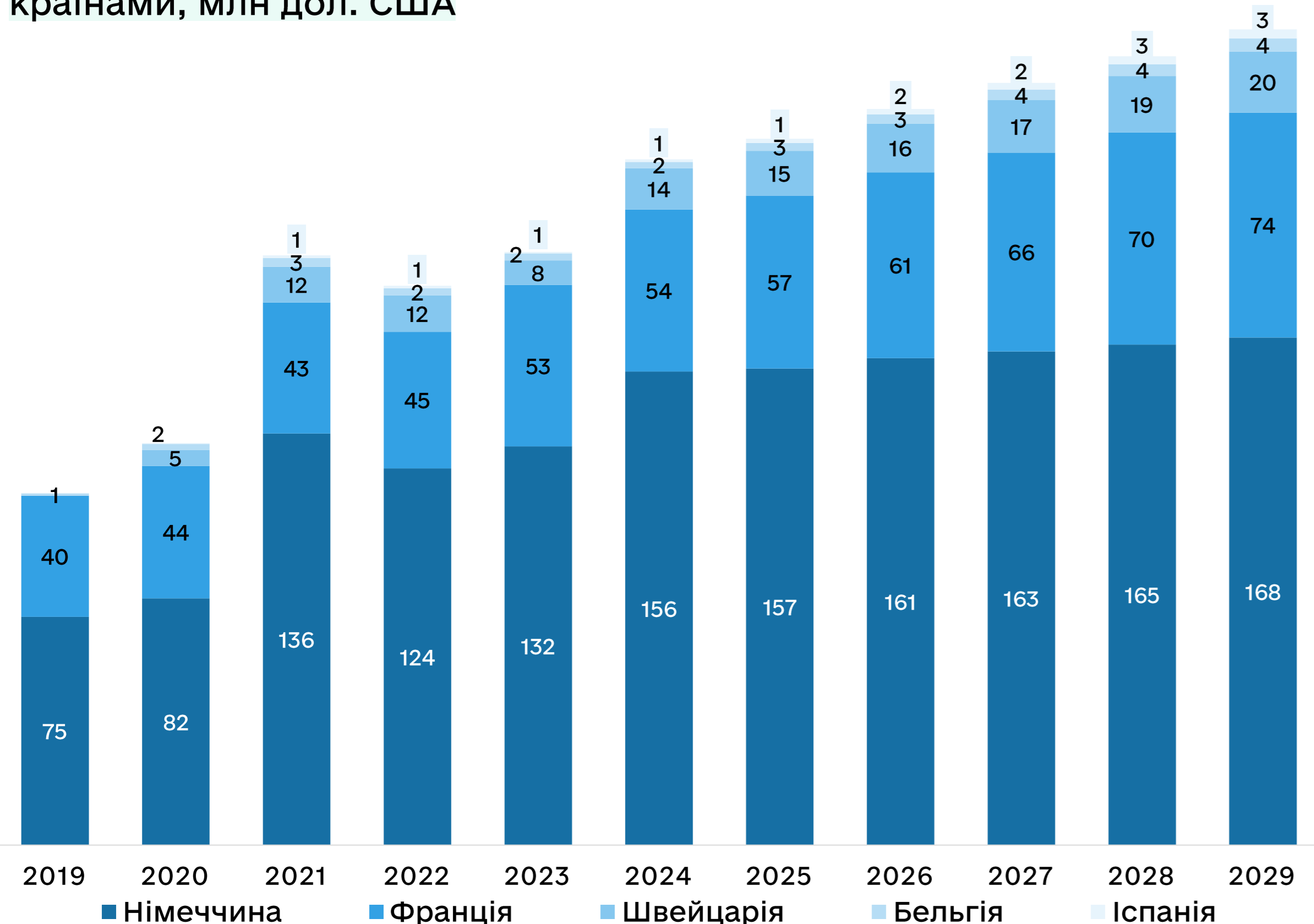
Фінляндія

Бренд	Компанія	Частка на ринку
Valio	Valio Oy	67,6%
Planti	Kavli Holding AS	14,1%
Juustoportti	Juustoportti Oy	3,5%
Arla	Arla Foods Amba	3,3%
Baltais	Tukuma Piens AS	3,0%
Urtekram	Midsona AB	2,9%
Santa Maria	Paulig Ltd	1,7%
Інші	Інші	4,0%

Роздрібний ринок органічних кисломолочних сирів країн Західної Європи

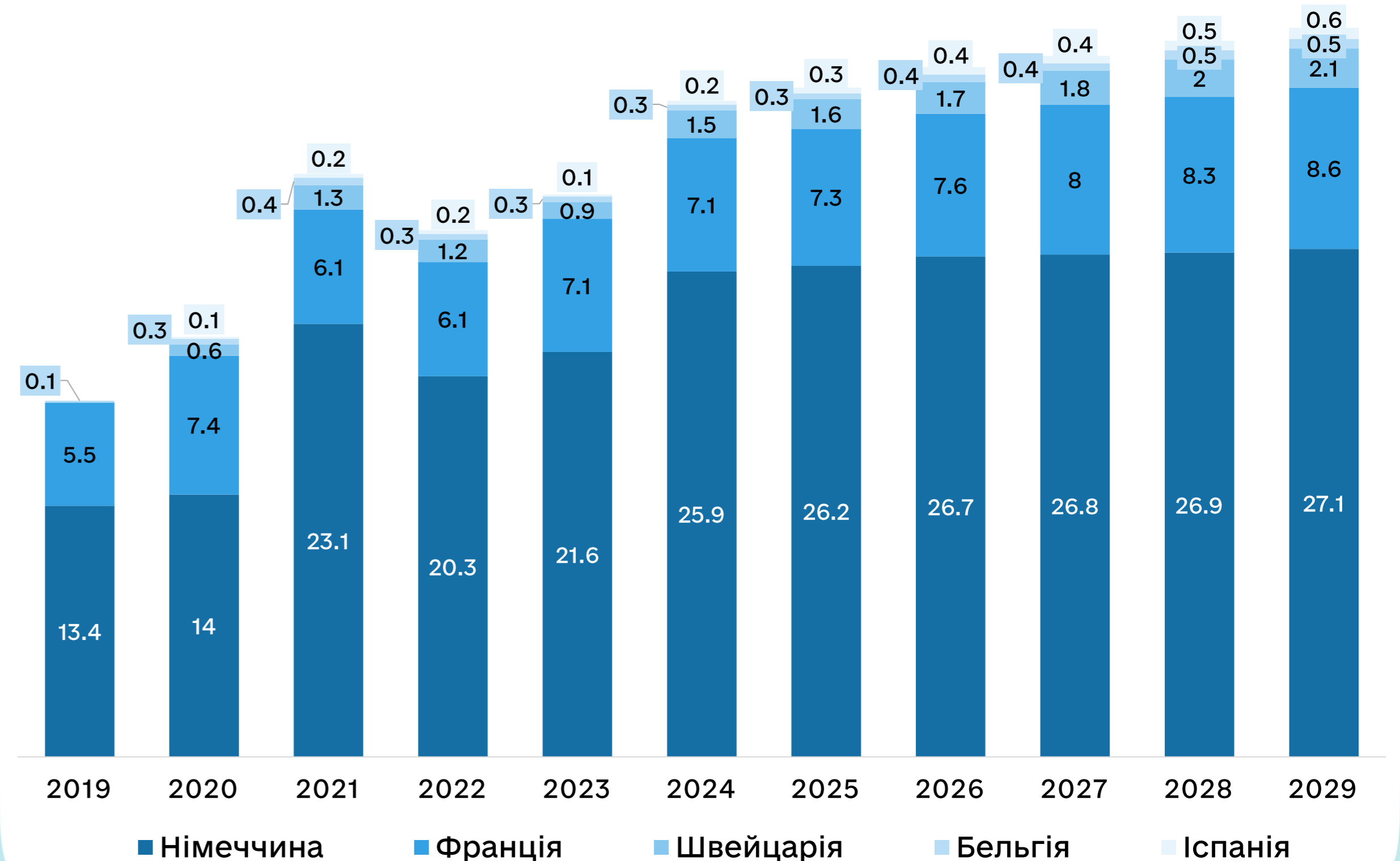
- Найшвидше роздрібні продажі в середньому зростали у період 2020–2024 років в Іспанії (25%) та Швейцарії (21%).
- Найбільшого середньорічного зростання прогнозують у період 2025–2029 року Іспанії (16%) та Бельгії (11%). Також досить високе середньорічного зростання прогнозують Швейцарії (6%) та Франції (5%),

Обсяги роздрібного ринку органічних кисломолочних сирів, за країнами, млн дол. США



- У натуральному вираженні знову ж таки зростали найшвидше роздрібні продажі в середньому у період 2020–2024 років в Швейцарії (20%) та Німеччині (13%). Середньорічне зниження в обсягах фіксувалось в Франції (1%).
- Найбільшого середньорічного зростання прогнозують у період 2025–2029 року Іспанії (15%) та Бельгії (11%).

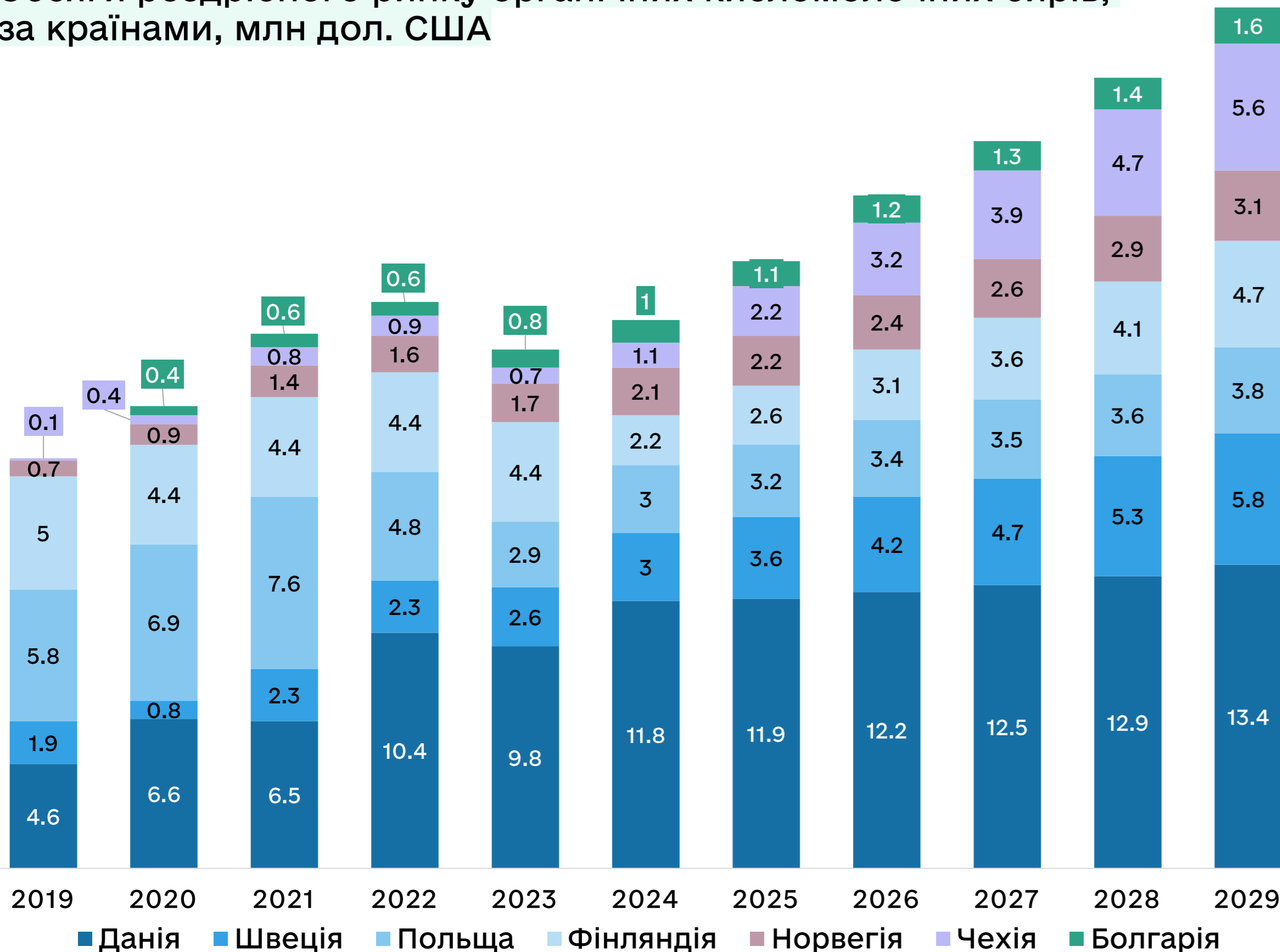
Обсяги роздрібного ринку органічних кисломолочних сирів, за країнами, тис тон



Роздрібний ринок органічних кисломолочних сирів країн Східної Європи та країн Скандинавії

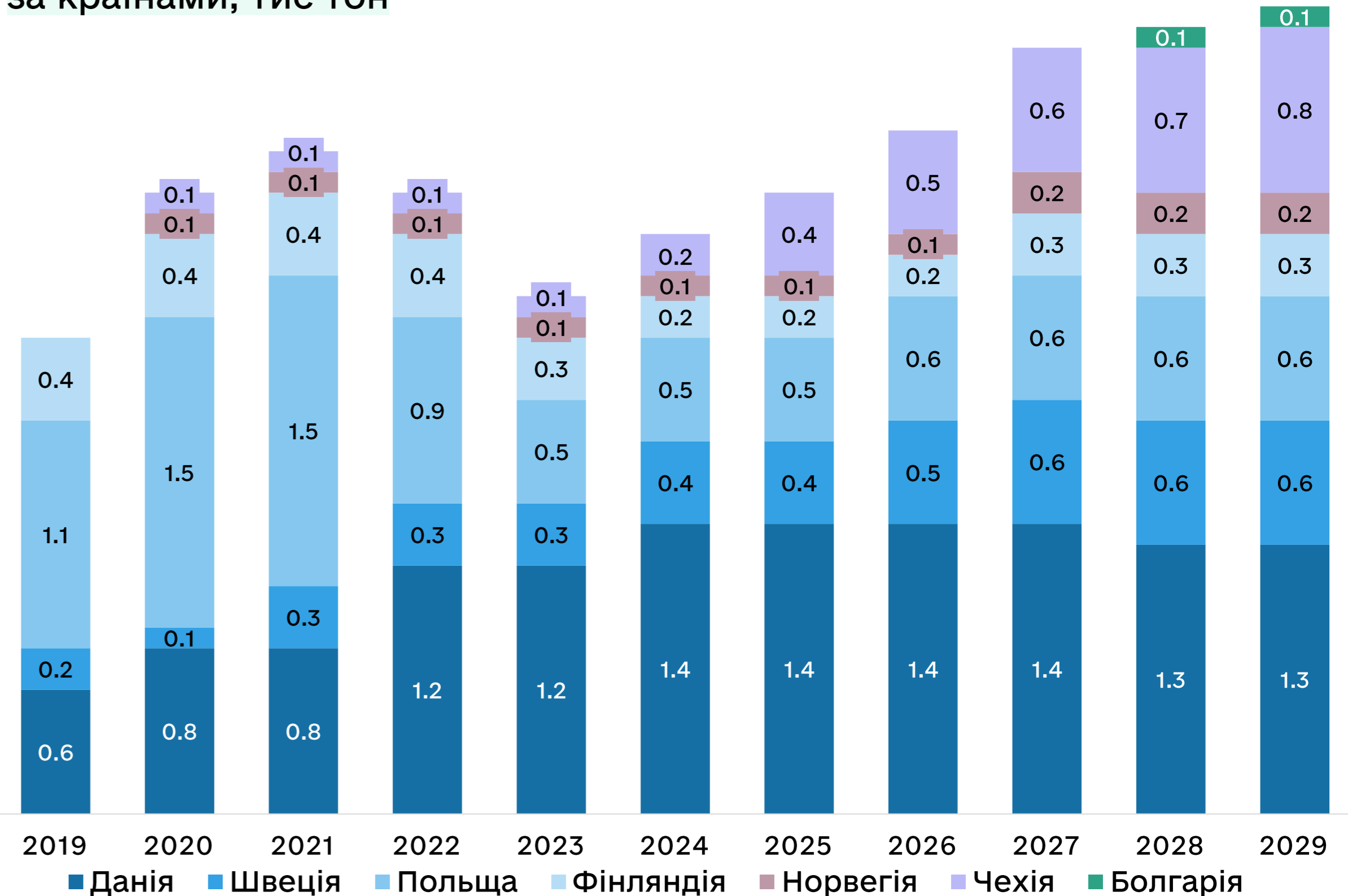
- Найшвидше роздрібні продажі в середньому зростали у період 2020–2024 років в Швеції (30%), Чехії (22%) та Болгарії (20%). Зниження демонстрували Польща (15%) та Фінляндія (13%).
- Найбільшого середньорічного зростання прогнозують у період 2025–2029 року Чехії (21%), Фінляндії (13%) та Швеції (10%).

Обсяги роздрібного ринку органічних кисломолочних сирів, за країнами, млн дол. США



- У натуральному вираженні знову ж таки зростали найшвидше роздрібні продажі в середньому у період 2020–2024 років в Швеції (32%) та Чехії (15%). Середньорічне зниження в обсягах фіксувалось в Польщі (20%) та Фінляндії (13%).
- Найбільшого середньорічного зростання прогнозують у період 2025–2029 року Норвегії (15%) та Чехії (15%).

Обсяги роздрібного ринку органічних кисломолочних сирів, за країнами, тис тон



Частки органічних брендів на ринку кисломолочних сирів

Німеччина

Бренд	Компанія	Частка на ринку
Andechser	Andechser Molkerei Scheitz GmbH	19,8%
Bebivita	Hipp GmbH & Co Vertrieb KG	2,0%
Davert	Midsona AB	1,9%
Züger	Züger Frischkäse AG	1,7%
Berchtesgadener Land	Milchwerke Berchtesgadener Land eG	1,3%
Bio planet	Bio Planet Sp zoo	0,9%
Alnatura	Alnatura Produktions- & Handels GmbH	0,4%
Інші	Інші	72,2%

Франція

Бренд	Компанія	Частка на ринку
Vrai	Olga SAS	56,6%
Züger	Züger Frischkäse AG	3,0%
Bonneterre	Ecotone	2,4%
Les 300 & Bio	Eurial Poitouaine SA	2,1%
Monoprix	Monoprix Sarl	1,4%
Grandeur Nature	Sill Entreprises SA	1,4%
Les Deux Vaches	Danone, Groupe	0,9%
Heirler	Hügli Holding AG	0,5%
Bonduelle	Bonduelle Groupe SA	0,5%
Sojade	Triballat-Noyal SAS	0,4%
Elle & Vire	Savencia SA	0,3%
Pur Natur	Pur Natur NV	0,2%
Babybel	Bel, Groupe	0,1%
Private label	Private label	1,7%
Інші	Інші	28,5%

Частки органічних брендів на ринку кисломолочних сирів

Іспанія

Бренд	Компанія	Частка на ринку
Andechser	Andechser Molkerei Scheitz GmbH	7,7%
Bio planet	Bio Planet Sp zoo	5,7%
Інші	Інші	86,6%

Бельгія

Бренд	Компанія	Частка на ринку
Private Label	Private Label	100%

Швейцарія

Бренд	Компанія	Частка на ринку
Bio+	Stichting Merkartikel Bio+	7,0%
Alnatura	Alnatura Produktions- & Handels GmbH	6,2%
DiBufala	DiBufala Cheese Co LLC	2,9%
Інші	Інші	84%

Польща

Бренд	Компанія	Частка на ринку
Ekolukta	Mleczarnia Ekolukta Sp zoo	90,9
The Bridge	Bridge Srl, The	5,1
Twarog	OSM Lowicz	3,6
Інші	Інші	0,4

Чехія

Бренд	Компанія	Частка на ринку
Bio+	Stichting Merkartikel Bio+	45,3
Alnatura	Alnatura Produktions- & Handels GmbH	42,6
Hipp	Hipp GmbH & Co Vertrieb KG	5,4
Інші	Інші	6,6

Частки органічних брендів на ринку кисломолочних сирів

Данія

Бренд	Компанія	Частка на ринку
Karolines Køkken	Arla Foods Amba	97,8%
Thise	Thise Mejeri Amba	2,2%

Норвегія

Бренд	Компанія	Частка на ринку
Røros	Rørosmeieriet AS	61,3%
Rørosmeieriet	Rørosmeieriet AS	38,7%

Швеція

Бренд	Компанія	Частка на ринку
Arla	Arla Foods Amba	99,4%
Planti	Kavli Holding AS	0,6%

Фінляндія

Бренд	Компанія	Частка на ринку
Valio	Valio Oy	89,0%
Arla	Arla Foods Amba	8,0%
Інші	Інші	3,0%

Вершковий ніжний сир Гауда (Німеччина)



Компанія: [Kärntermilch](#)
Бренд: Bio Wiesen Milch
Країна виробник: Австрія
Ціна: €4.99 / \$5.79
Ціна за 100 г: €1.00 / \$1.16
Розмір упаковки: 500 г
Дата виходу новинки: березень 2026
Магазин: Netto (супермаркет)

- 100% органічне молоко з гірського регіону
- Напівтвердий сир
- 45% жиру в сухій речовині
- Виготовлено з пастеризованого органічного молока
- З лугового молока з органічного землеробства
- Без лактози завдяки процесу виробництва (вміст лактози <0,1 г/100 г)
- Логотипи та сертифікати: [EU Organic](#), [Bio Austria](#), [AMA-Biosiegel](#) (AMA Organic Seal)

Твердження: етичне ставлення до тварин, з низьким/без/зниженим вмістом алергенів, з низьким/без/зниженим вмістом лактози, органічний

Органічні скибки сиру Гауда (Данія)



Компанія: [Lidl](#)

Бренд: Madværket (private label)

Країна виробник: Данія

Ціна: DKK 27.95 / \$4.34 / €3.74

Ціна за 100 г: DKK 13.98 / \$2.17 / €1.87

Розмір упаковки: 200 г

Дата виходу новинки: лютий 2026

Магазин: Lidl (супермаркет)

- М'який
- 25% жиру
- Тверді, зрілі скибочки сиру
- Виготовлено в Данії з молока з Данії
- Логотипи та сертифікати: [Dansk Mælk](#) (Датське молоко), [Statskontrolleret Økologisk](#) (Державний контроль органічної продукції), [Bedre Dyrevelfærd](#) (Добробут тварин третього рівня), [EU Organic](#)

Твердження: етичне ставлення до тварин, органічний

Органічний молодий сир Гауда (Франція)



Компанія: [Kaandorp Cheese](#)

Бренд: Holland Bio Organic

Країна виробник: Нідерланди

Ціна: €5.55 / \$6.46

Ціна за 100 г: €2.78 / \$3.23

Розмір упаковки: 200 г


Дата виходу новинки: серпень 2025

Магазин: БіоСоор (магазин продуктів здорового харчування)

- Справжня голландська якість
- Сир з коров'ячого молока
- 34% жирності
- Логотипи та сертифікати: [EU Organic](#)

Твердження: органічний

Органічний зернистий свіжий сир (Німеччина)



Компанія: [Zentrale Handelsgesellschaft](#)
Бренд: Jeden Tag Bio (private label)
Країна виробник: не зазначено
Ціна: €1.49 / \$1.75
Ціна за 100 г: €0.75 / \$0.88
Розмір упаковки: 200 г
Дата виходу новинки: вересень 2025
Магазин: Auchan (гіпермаркет)

- 20% жиру в сухій речовині
- Високий вміст білка
- Логотипи та сертифікати: [Bio-Siegel \(Bio Seal\)](#), [EU Organic](#)

Твердження: економний, з високим вмістом/з додаванням білка, органічний

Органічний кисломолочний сир (Данія)



Компанія: [Mammen Mejerierne](#)
Бренд: Mammen
Країна виробник: Данія
Ціна: DKK 14.95 / \$2.36 / €2.00
Ціна за 100 г: DKK 7.48 / \$1.18 / €1.00
Розмір упаковки: 200 г
Дата виходу новинки: березень 2026
Магазин: nemlig.com (онлайн магазин)

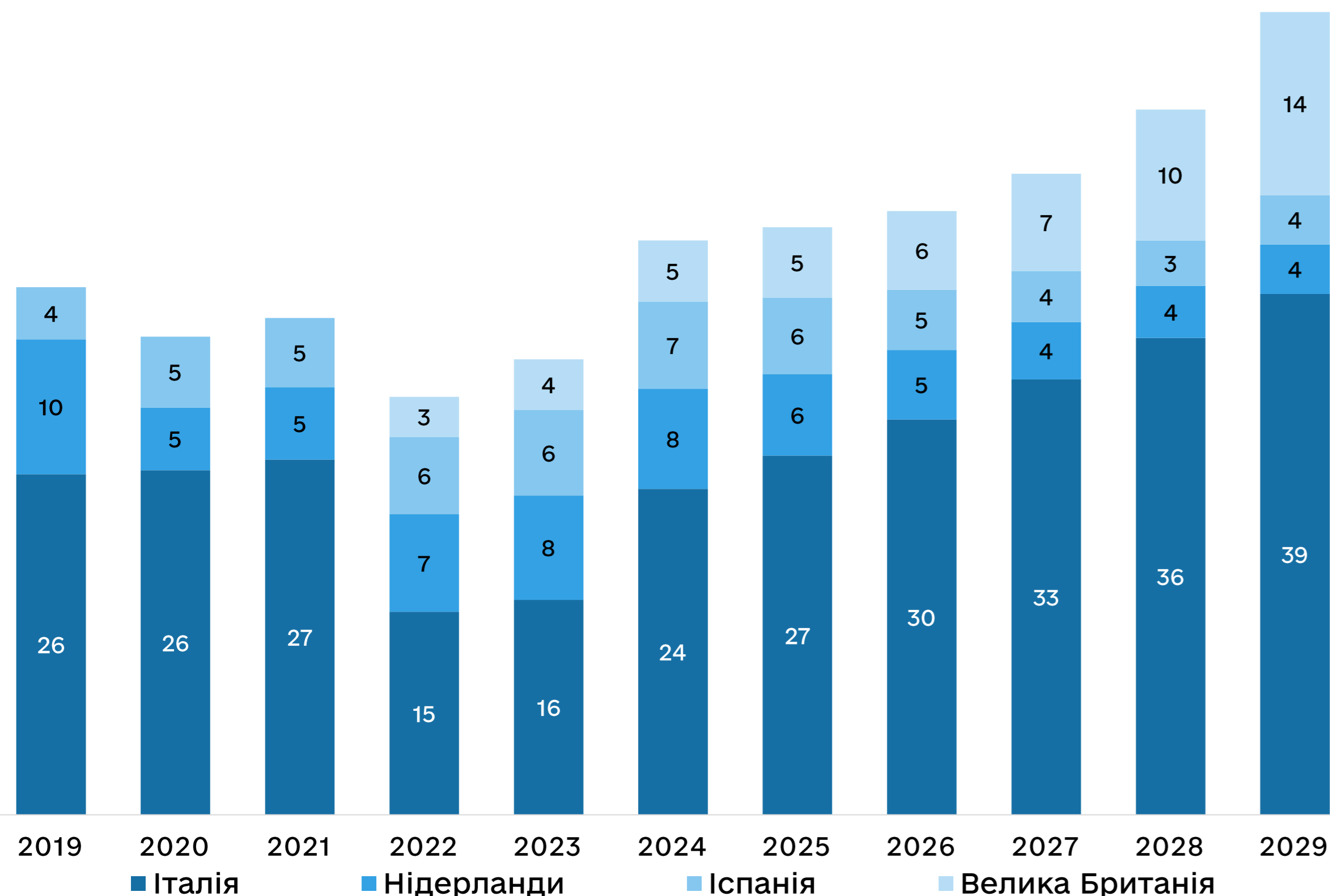
- Майстерність з 1911 року
- 4% жиру
- Високий вміст білка
- Логотипи та сертифікати: [Statskontrolleret Økologisk](#) (контрольована державою органічна продукція), [Bedre Dyrevelfærd](#) (добробут тварин третього рівня), [Green Keyhole](#), [Dansk Mælk](#) (датське молоко), [EU Organic](#)

Твердження: етичне ставлення до тварин, з високим вмістом/з додаванням білка, органічний

Роздрібний ринок інших органічних кисломолочних продуктів країн Західної Європи

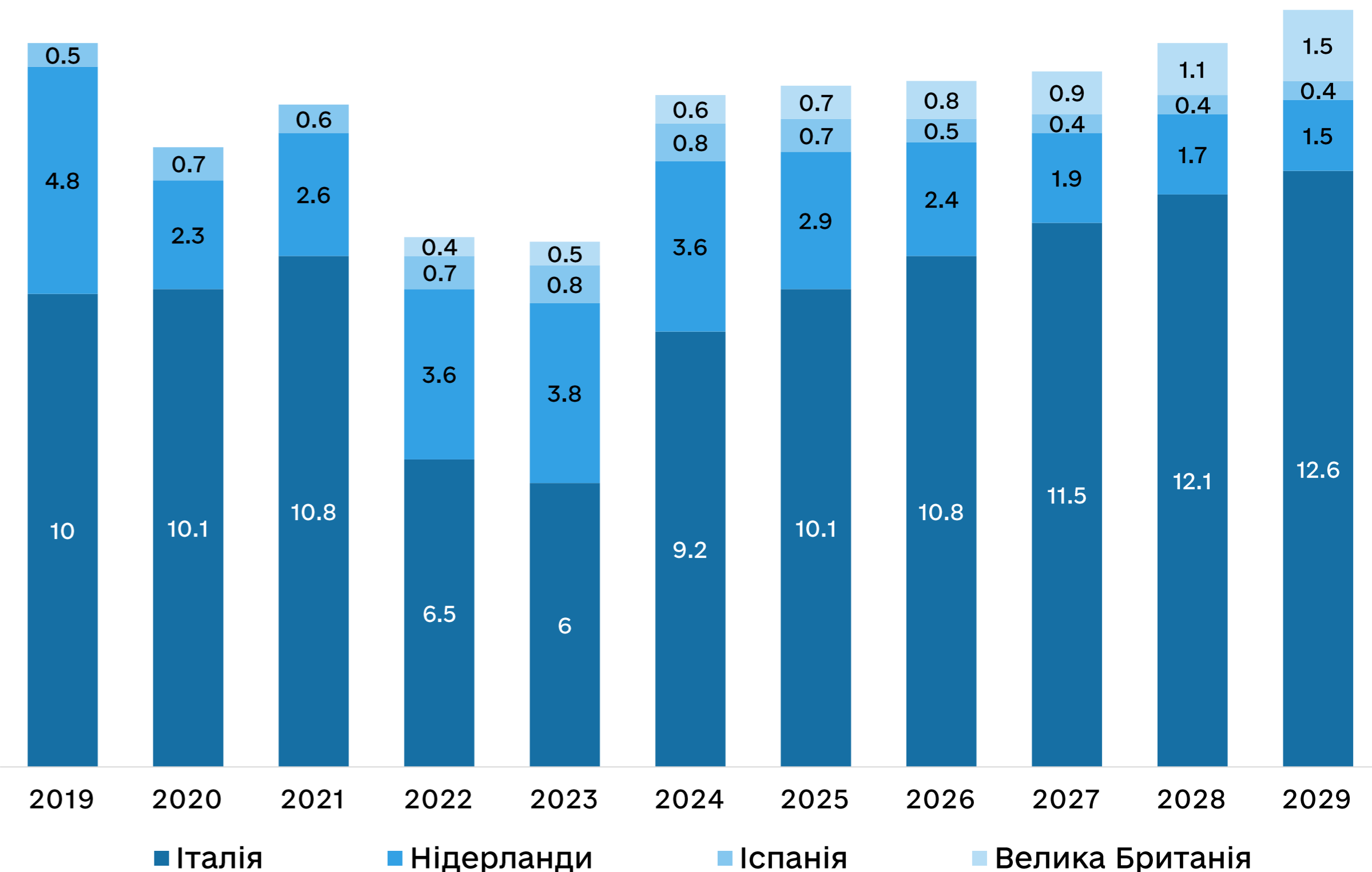
- Найшвидше роздрібні продажі в середньому зростали у період 2020–2024 років в Нідерландах (10%).
- Найбільшого середньорічного зростання прогнозують у період 2025–2029 року Великій Британії (21%) та Італії (8%). Нідерландам та Іспанії прогнозують середньорічне зниження на рівні 10% та 8% відповідно.

Обсяги роздрібного ринку органічних інших кисломолочних продуктів, за країнами, млн дол. США



- У натуральному вираженні знову ж таки зростали найшвидше роздрібні продажі в середньому у період 2020–2024 років в Нідерландах (9%).
- Найбільшого середньорічного зростання прогнозують у період 2025–2029 року Великій Британії (16%) та Італії (5%). Суттєвого зниження прогнозують Нідерландам та Іспанії на рівні 12% та 11% відповідно.

Обсяги роздрібного ринку органічних інших кисломолочних продуктів, за країнами, млн літрів

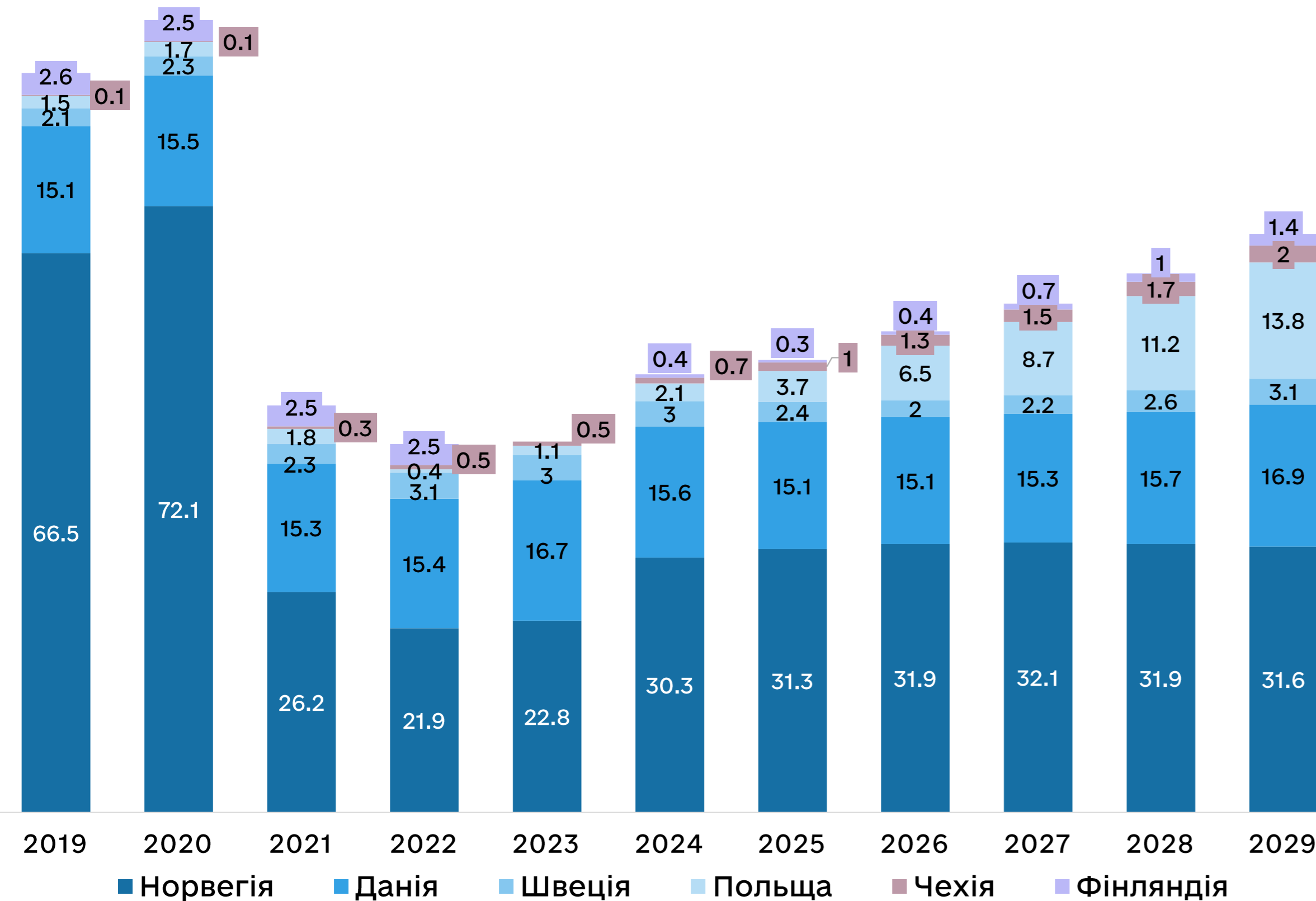


Роздрібний ринок інших органічних кисломолочних продуктів країн Східної Європи та країн Скандинавії

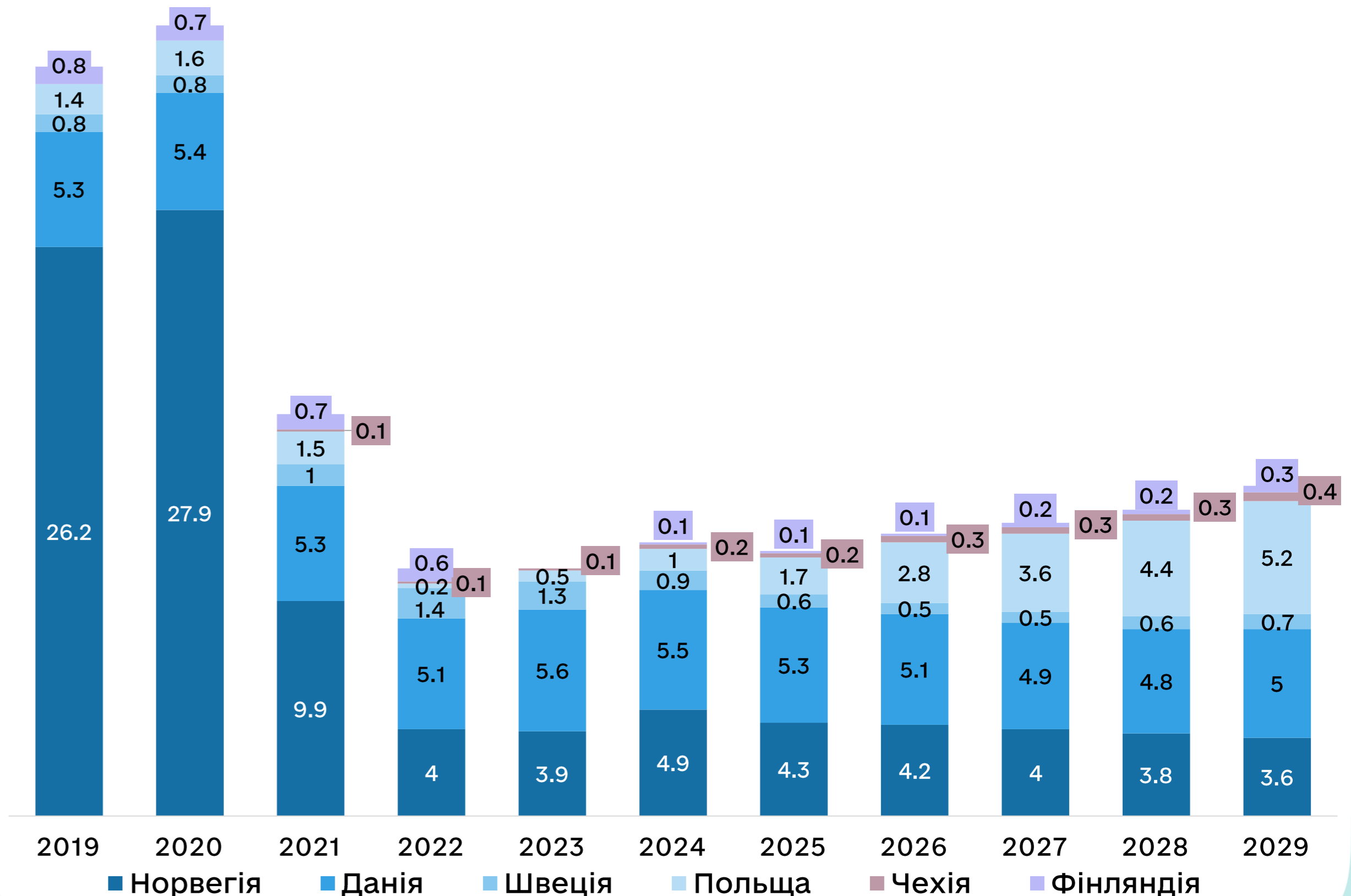
- Найшвидше роздрібні продажі в середньому зростали у період 2020–2024 років в Чехії (48%). Суттєво знижувались роздрібні продажі в Фінляндії (31%) та Норвегії (16%) щорічно.
- Найбільшого середньорічного зростання прогнозують у період 2025–2029 року Фінляндії (36%), Польщі (30%) та Чехії (15%).

- У натуральному вираженні зростали найшвидше роздрібні продажі в середньому у період 2020–2024 років в Швеції (2%).
- Найбільшого середньорічного зростання прогнозують у період 2025–2029 року Фінляндії (25%), Польщі (25%) та Чехії (15%). Зниження прогнозують Данії на 1% щорічно.

Обсяги роздрібного ринку органічних інших кисломолочних продуктів, за країнами, млн дол. США



Обсяги роздрібного ринку органічних інших кисломолочних продуктів, за країнами, млн літрів



Частки органічних брендів на ринку інших кисломолочних продуктів

Данія

Бренд	Компанія	Частка на ринку
Arla	Arla Foods Amba	79,8%
Thise	Thise Mejeri Amba	20,2%

Нідерланди

Бренд	Компанія	Частка на ринку
Arla	Arla Foods Amba	100,0%

Велика Британія

Бренд	Компанія	Частка на ринку
Yeo Valley	Yeo Valley Farms (Production) Ltd	100,0%

Швеція

Бренд	Компанія	Частка на ринку
Private Label	Private Label	100,0%

Норвегія

Бренд	Компанія	Частка на ринку
Tine	Tine SA	100,0%

Фінляндія

Бренд	Компанія	Частка на ринку
El Cantero de Letur	Cantero de Letur SA	39,3%
Andechser	Andechser Molkerei Scheitz GmbH	1,9%
Інші	Інші	58,8%

Польща

Бренд	Компанія	Частка на ринку
Mlekovita	SM Mlekovita	84,3%
Ekolukta	Mleczarnia Ekolukta Sp zoo	15,7%

Чехія

Бренд	Компанія	Частка на ринку
Alnatura	Alnatura Produktions- & Handels GmbH	73,5%
Bio Farma	Dimfil Ltd	17,8%
Bio Kefir	Bio-Sut QK MChJ	8,8%

Фінляндія

Бренд	Компанія	Частка на ринку
Valio	Valio Oy	100,0%

Оригінальний сезонний кефір (Данія)



Компанія: [Arla Foods](#)

Бренд: Arla Unika Nye Højder

Країна виробник: Данія

Ціна: DKK 24.95 / \$3.93 / €3.34

Ціна за 100 г: DKK 2.50 / \$0.39 / €0.33

Розмір упаковки: 1 000 г

Дата виходу новинки: жовтень 2025

Магазин: Føtex (супермаркет)

Твердження: етичне ставлення до тварин, органічний, екологічно чиста упаковка, сталі відношення до ресурсів та середовища

- Ферментоване органічне незбиране молоко з різним вмістом жиру 3,5-4,7%
- Ферментоване з кефірними культурами
- Газований кефір зі збалансованою кислотністю
- Пастеризоване
- Ми використовуємо кефірні культури та дріжджі для ферментації сезонного молока
- Це надає нашому кефіру складної кислотності, тонкого балансу та відчуття бульбашок на язиці
- Пийте сезонний кефір як є або використовуйте його, наприклад, для випічки
- Місія Arla Unika полягає в тому, щоб вивести молочну продукцію на нові висоти завдяки інноваціям та якості, у співпраці з інноваційними молочними фермерами та досвідченими кухарями
- Сезонний кефір завжди виготовляється з молока корів з однієї й тієї ж відібраної ферми у Дебельгаарді в Брерупі, де добробут тварин є понад усе
- Фермою керує шосте покоління, і вона сертифікована Данською асоціацією добробуту тварин
- Органічне молоко транспортується з ферми на молочну ферму в Крістіансфельді, де продукція виробляється та розливається
- Логотипи та сертифікати: [EU Organic](#), [Statskontrolleret Økologisk](#) (Державний контроль органічної продукції), [FSC Mix](#), [Anbefalet af Dyrenes Beskyttelse](#) (рекомендовано службою захисту тварин), [Bedre Dyrevelfærd](#) (Добробут тварин третього рівня), URL-адреса Facebook

М'який звичайний кефір (Франція)



Компанія: [Baskalia](#)

Бренд: Douceurs Basques

Країна виробник: Франція

Ціна: €2.49 / \$2.92

Ціна за 100 г: €1.04 / \$1.22

Розмір упаковки: 2x120 г

Дата виходу новинки: січень 2026

Магазин: La Vie Claire (магазин товарів здорового харчування)

- Овече молоко з південного заходу
- Традиційне виробництво
- Ремісничча молочна ферма з Країни Басків, Еспелетт
- Органічне натуральне ферментоване незбиране овече молоко
- Надруковано рослинними фарбами
- Логотипи та сертифікати: [Certifié AB Agriculture Biologique](#) (сертифіковано як органічне сільське господарство), [EU Organic](#), Facebook, [Ecocert](#)

Твердження: екологічно чиста упаковка, без токсинів, органічний

Органічний кефір з цільного молока (Велика Британія)



Компанія: [Marks & Spencer \(M&S\)](#)
Бренд: M&S Food Good Gut (private label)
Країна виробник: Іспанія
Ціна: £4.00 / \$5.03 / €4.80
Ціна за 100 г: £0.53 / \$0.67 / €0.64
Розмір упаковки: 750 г
Дата виходу новинки: лютий 2025
Магазин: Ocado (онлайн магазин)

- Підтримує здоров'я кишечника
- Натуральний
- Сімейний рецепт
- Ферментований живими культурами на молочній фермі Pastoret для насиченого та виразного смаку
- Джерело білка, необхідного для підтримки росту м'язів
- Високий вміст кальцію, який сприяє нормальній роботі травних ферментів
- Ферментований органічний молочний напій з живими культурами
- Підходить для вегетаріанців
- Логотипи та сертифікати: [Eat Well](#), етикетка для переробки на упаковці (OPRL), [EU Organic](#)

Твердження: екологічно чиста упаковка, переробна упаковка, корисний для травлення, для набору ваги та м'язової маси, органічний, вегетаріанський

 **Дія Бізнес**




info@epo.org.ua



Дослідження було підготовлено Офісом з розвитку підприємництва та експорту, національним проектом Дія.Бізнес на замовлення Organic Initiative з використанням доступу до міжнародних ринкових баз даних, наданого за підтримки Швейцарської програми сприяння імпорту SIPPO. Програма SIPPO ініційована Державним секретаріатом Швейцарії з економічних питань (SECO) у межах співробітництва у сфері економічного розвитку. Надання доступу до ринкових баз даних стало можливим у рамках технічної підтримки та заходів з підвищення спроможності, які програма SIPPO надає Офісу з розвитку підприємництва та експорту

Програма SIPPO не несе відповідальності за зміст, інтерпретації, висновки або рекомендації, викладені в цьому документі. Погляди, висловлені у дослідженні, є виключно позицією авторів і не обов'язково відображають офіційну точку зору SIPPO або SECO.



 **Дія Бізнес**



SIPPO 
Swiss Import Promotion Programme