

Аналітика органічного експорту з України до країн ЄС, результати 2022 року, стан та перспективи експорту у 2023 році

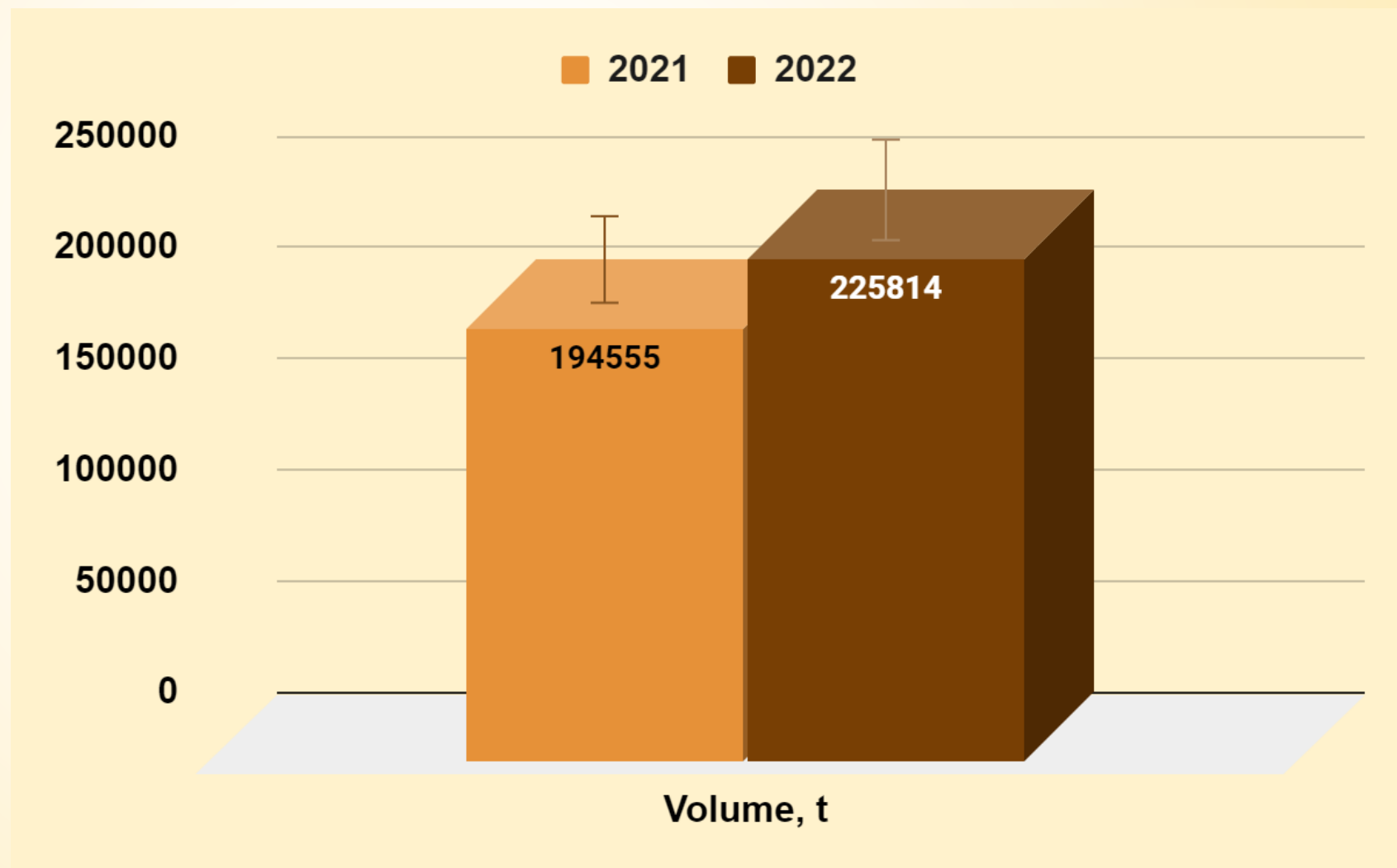
Василь Грох
фахівець відділу експорту
ТОВ «Органік Стандарт»
23.03.2023



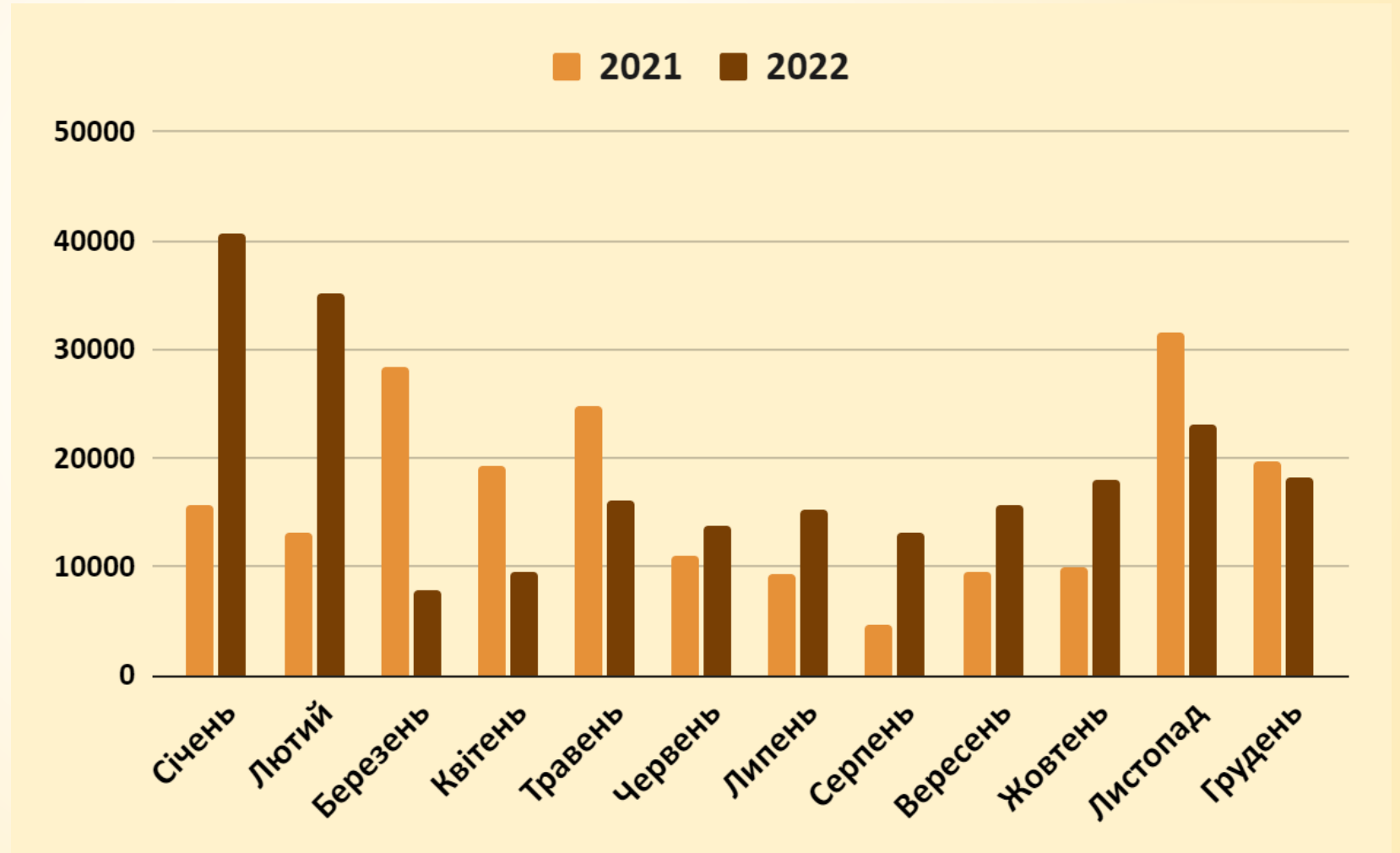
Organic
Standard



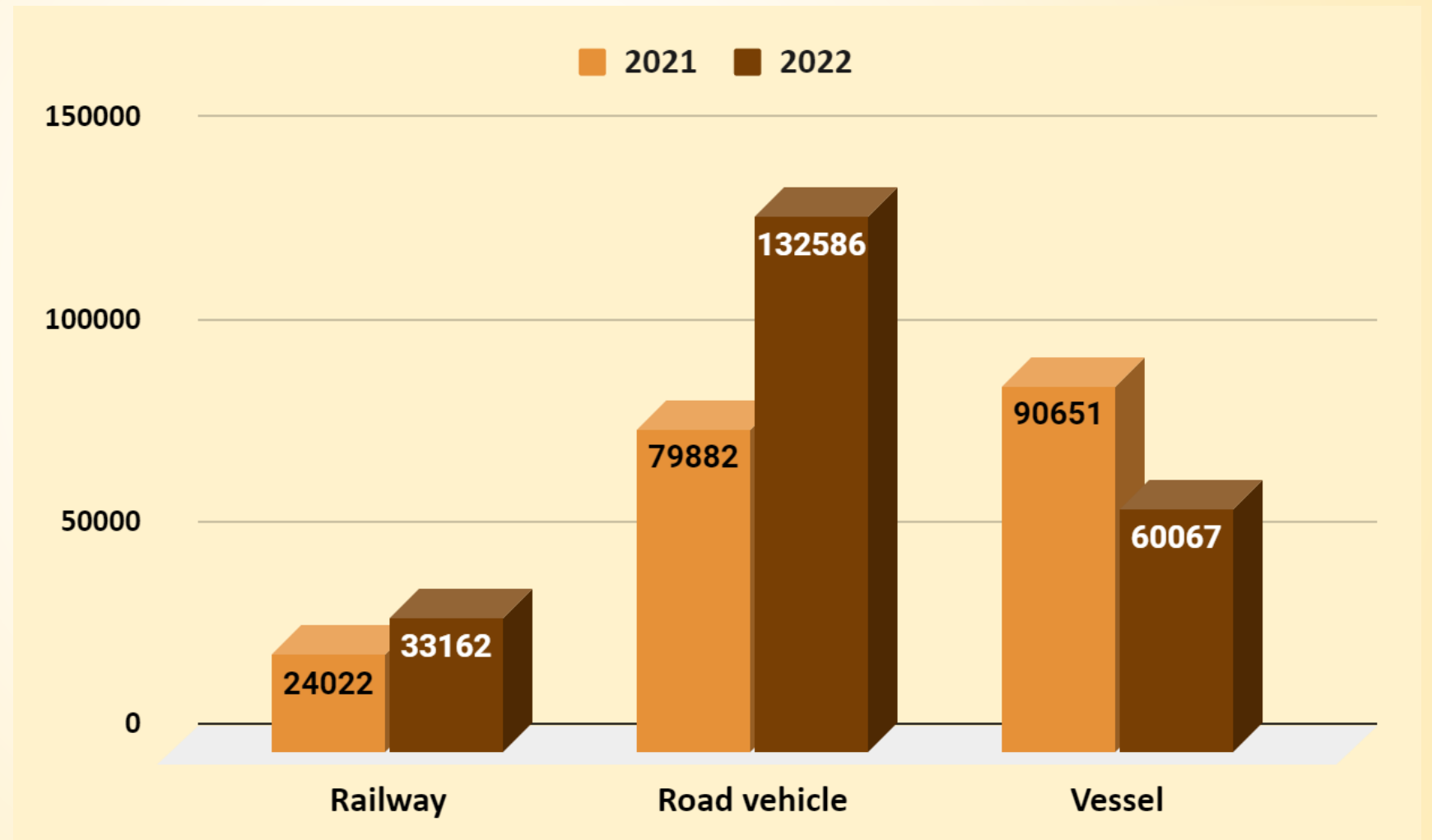
Експорт органічної продукції з України до країн ЄС та Швейцарії

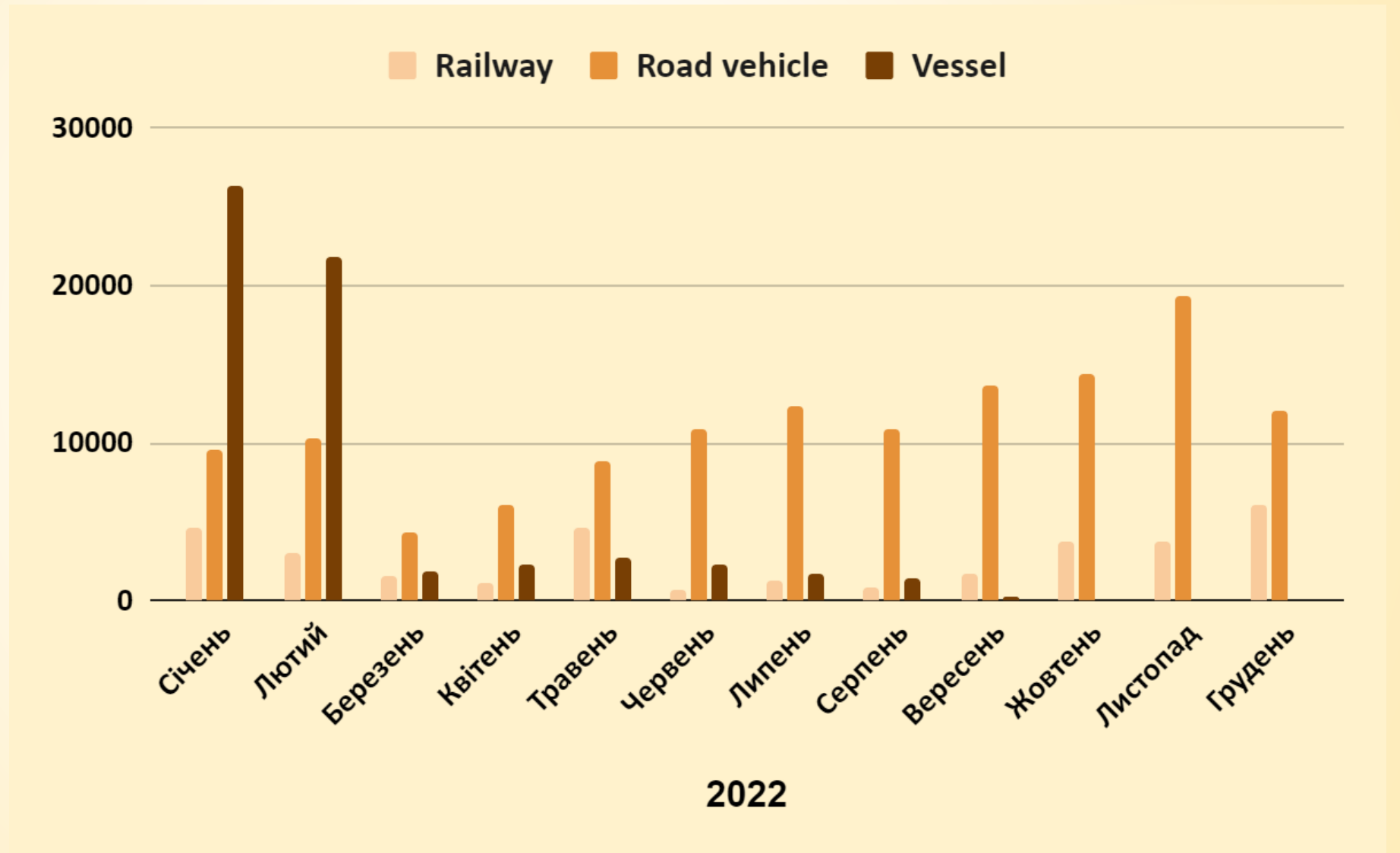



Динаміка органічного експорту за місяцями (2021 & 2022)

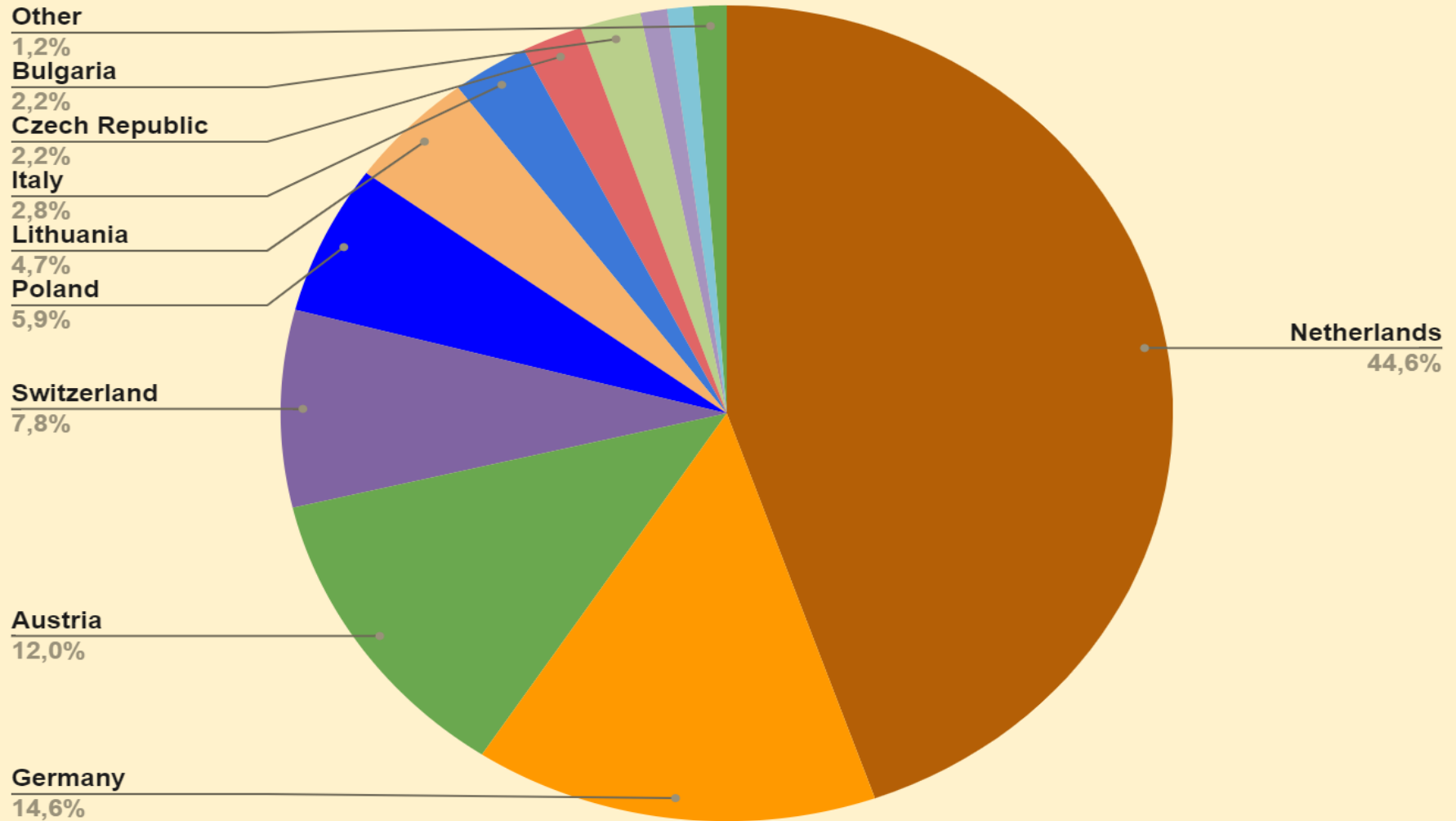


Аналітика органічного експорту за видами транспорту (2021 & 2022)





Країни-лідери органічного експорту з України, 2022



Статистика органічного експорту до країн ЄС та Швейцарії за категоріями (2021 & 2022)

№	Категорія	Обсяг експорту 2022, т	Обсяг експорту 2021, т	Зміна обсягу, %
1	Зернові	122365	102295	19,62
2	Олійні та протеїнові культури	54967	37607	46,16
3	Фрукти та горіхи	19317	23291	-17,06
4	Олійна макуха	13161	13299	-1,04
5	Рослинні олії	7990	5917	35,03

Десять найбільш експортованих органічних продуктів до країн ЄС та Швейцарії (2021 & 2022)

№	Назва продукту	Обсяг експорту 2022, т	Обсяг експорту 2021, т	Зміна обсягу, %
1	Кукурудза	89566	74214	20,69
2	Соя	33674	22891	47,1
3	Пшениця	24306	21894	11,02
4	Соняшникова макуха	13161	13299	-1,04
5	Соняшник	12985	3893	233,52
6	Соняшникова олія	7990	3996	99,95
7	Чорниця заморожена	7784	8195	-5,01
8	Ячмінь	5339	1452	267,73
9	Ріпак	5167	8636	-40,16
10	Плоди шипшини заморожені	4208	5917	-28,89

Динаміка експорту органічних продуктів до країн ЄС та Швейцарії за січень (2021 & 2022 & 2023)

2021 2022 2023

50000

40000

30000

20000

10000


0

15693

40594

30358

Обсяг, т



Дякую за увагу!

Василь Грох
+38 (067) 243 19 90
hrokh.v@organicstandard.ua
export@organicstandard.ua
www.organicstandard.ua



Organic
Standard