



*Даний переклад виконано в рамках швейцарсько-українського проекту «Розвиток органічного ринку в Україні», що фінансується Державним секретаріатом Швейцарії з економічних питань (SECO) та впроваджується Дослідним інститутом органічного сільського господарства (FiBL, Швейцарія)*

Прес-реліз, 14 лютого 2018 року

## **Швидке зростання органічного сектору у світі: більше фермерів, більше земель і ринок, що зростає**

**57,8 млн. га органічних сільськогосподарських земель – товарообіг органічного ринку зріс майже до 90 млрд. доларів США**

Останні дані про органічне сільське господарство в світі були представлені Дослідним інститутом органічного сільського господарства (FiBL) та Міжнародним підрозділом Міжнародної федерації органічних сільськогосподарських рухів – Органікс Інтернешнл (IFOAM – Organics International) на всесвітній виставці органічних продуктів харчування БіоФак-2018 у Нюрнберзі. Щорічна публікація статистичних даних «Світ органічного сільського господарства» була представлена 14 лютого 2018 року, з 16:00 до 16:45 в залі «Шанхай», НСС Схід.

(м. Фрік/м. Нюрнберг, 14 лютого 2018 року) У виданні 2018 року дослідження «Світ органічного сільського господарства» (дані станом на кінець 2016 року), що публікується Дослідним інститутом органічного сільського господарства (FiBL) та Міжнародним підрозділом Міжнародної федерації органічних сільськогосподарських рухів – Органікс Інтернешнл (IFOAM – Organics International), демонструє, що позитивна тенденція, що спостерігається останніми роками, продовжується: споживчий попит на органічні продукти зростає, більше фермерів вирощують органічні продукти, більше земель сертифіковано як органічні і 178 країн повідомляє дані про діяльність в галузі органічного сільського господарства. Дослідження проводилося за підтримки Державного секретаріату Швейцарії з економічних питань (SECO), Міжнародного торгового центру (ІТС) та Нюрнберзького виставкового центру (NürnbergMesse), організатора виставки «БіоФак».

### **Світовий ринок органічної продукції продовжує зростати**

За оцінками компанії, що проводить маркетингові дослідження, Ековія Інтеллідженс (Ecovia Intelligence), товарообіг світового ринку органічних продуктів харчування досяг 89,7 млрд. доларів США в 2016 році (понад 80 млрд. євро). США є лідером з товарообігом 38,9 млрд. євро, далі йдуть Німеччина (9,5 млрд. євро), Франція (6,7 млрд. євро) та Китай (5,9 млрд. євро). В 2016 році товарообіг більшості основних ринків продовжував зростання більш ніж на 10%, а товарообіг французького органічного ринку зріс на 22%. Найвищі витрати на душу населення – у Швейцарії (274 євро), а в Данії найвища частка органічних продуктів на ринку продуктів харчування (9,7 %).

### **Майже три мільйони виробників у світі**

В 2016 році повідомлялося про 2.7 млн. виробників органічної продукції. В Індії і надалі найбільша кількість виробників (835'200), далі йдуть Уганда (210'352) і Мексика (210'000).

## Площа органічних земель збільшилась на 15% до майже 58 млн. га

Станом на кінець 2016 року загальна площа органічних земель у світі складала 57,8 млн. га, це збільшення на 7,5 млн. га у порівнянні з 2015 роком. Це найбільше зростання в історії. Найбільша площа органічних земель – в Австралії (27,2 млн. га), далі йдуть Аргентина (3 млн. га) і Китай (2,3 млн. га).

Майже половина всіх органічних сільськогосподарських земель світу знаходиться в Океанії (27,3 млн. га), на другому місці Європа (23%; 13,5 млн. га), на третьому – Латинська Америка (12 %; 7,1 млн. га).

## В 15 країнах частка органічних земель складає 10% або більше

Країни з найбільшою часткою органічних земель від загальної площі сільськогосподарських земель – Ліхтенштейн (37,7%), Французька Полінезія (31,3%) та Самоа (22,4 %). В 15 країнах частка органічних земель складає 10% або більше – це новий рекорд.

## Більше інформації:

### Завантаження

Публікацію «Світ органічного сільського господарства 2018», графіки та інфографіки (англ. мовою) можна завантажити за посиланням [www.organic-world.net/yearbook/yearbook-2018.html](http://www.organic-world.net/yearbook/yearbook-2018.html)

### Онлайн база даних

Таблиці з більш детальною інформацією про площі органічних земель та органічні культури, ринки та міжнародну торгівлю, а також пояснення (англ. мовою), можна знайти на новому сайті FiBL, присвяченому статистиці [www.statistics.fibl.org](http://www.statistics.fibl.org)

### Контакти

- Др. Хельга Віллер, Дослідний інститут органічного сільського господарства (FiBL), Акерштрассе 113, 5070 Фрік, Швейцарія  
Тел. +41 (0)79 218 06 26, [helga.willer@fibl.org](mailto:helga.willer@fibl.org), [www.fibl.org](http://www.fibl.org)
- Маркус Арбенц, Міжнародний підрозділ Міжнародної федерації органічних сільськогосподарських рухів – Органікс Інтернешнл (IFOAM – Organics International), Шарль-де-Голь Штрассе 5, 53113 Бонн, Німеччина  
Тел. +49 (0)160 8041557, факс +49 (0)228 9265099, [m.arbenz@ifoam.bio](mailto:m.arbenz@ifoam.bio), [www.ifoam.bio](http://www.ifoam.bio)

### Підтримка

- Державний секретаріат Швейцарії з економічних питань (SECO)
- Міжнародний торговий центр (ІТС)
- Нюрнберзький виставковий центр (NürnbergMesse), організатор виставки «БіоФах»

За підтримки:



Даний переклад виконано в рамках швейцарсько-українського проекту «Розвиток органічного ринку в Україні», що фінансується Державним секретаріатом Швейцарії з економічних питань (SECO) та впроваджується Дослідним інститутом органічного сільського господарства (FiBL, Швейцарія)

## Довідкова інформація

Хельга Віллер і Джулія Лерно (ред.) (2018) «Світ органічного сільського господарства. Статистика і тенденції 2018 року». Дослідний інститут органічного сільського господарства (FiBL), м. Фрік, та Міжнародний підрозділ Міжнародної федерації органічних сільськогосподарських рухів – Органік Інтернешнл (IFOAM – Organics International), м. Бонн. Доступно за посиланням [www.organic-world.net/yearbook/yearbook-2018.html](http://www.organic-world.net/yearbook/yearbook-2018.html)

## Прес-реліз онлайн

Цей прес-реліз та графіки можна знайти за посиланням

[www.fibl.org/en/media.html](http://www.fibl.org/en/media.html) (англ. мовою)

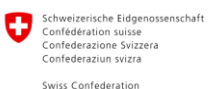
... (укр. мовою)

## Про FiBL

Дослідний інститут органічного сільського господарства (FiBL) є одним з провідних світових інститутів в галузі органічного сільського господарства. Переваги FiBL – це міждисциплінарні дослідження, інновації, розроблені разом з фермерами та представниками харчової промисловості, та швидка передача знань. У FiBL працює близько 280 співробітників у різних представництвах.

- Сайт: [www.fibl.org](http://www.fibl.org)
- Відео: [www.youtube.com/watch?v=U84NrJlORFc](https://www.youtube.com/watch?v=U84NrJlORFc)


За підтримки:



Federal Department of Economic Affairs,  
Education and Research EAER  
State Secretariat for Economic Affairs SECO



## Щорічна публікація «Світ органічного сільського господарства. Статистика і тенденції 2018»



Про книгу «Світ органічного сільського господарства. Статистика і тенденції 2018» Дослідження (352 сторінки) містить звіти експертів про органічний сектор та тенденції в усіх регіонах та певних країнах. Статистику доповнюють графіки і таблиці. Також наводиться довідкова інформація про стандарти та законодавство, а також огляд світового ринку органічних продуктів харчування. Книга також містить статтю про органічну бавовну та розділ, в якому наведено огляд основних сировинних товарів, сертифікованих за обраними Добровільними стандартами сталості (VSS). Більш детальна інформація (англ. мовою) та завантаження доступні за посиланням [www.organic-world.net/yearbook/yearbook-2018.html](http://www.organic-world.net/yearbook/yearbook-2018.html).

### Збір даних

Дослідний інститут органічного сільського господарства (FiBL) щороку збирає дані про органічне сільське господарство у співпраці з багатьма партнерами зі всього світу. Результати публікуються спільно з Міжнародним підрозділом Міжнародної федерації органічних сільськогосподарських рухів – Органікс Інтернешнл (IFOAM – Organics International). Цю діяльність підтримують Державний секретаріат Швейцарії з економічних питань (SECO), Міжнародний торговий центр (ITC) та Нюрнберзький виставковий центр (NürnbergMesse), організатор виставки «БіоФакс». Точки зору, висловлені в цьому прес-релізі, ні в якому разі не можна вважати відображення офіційної точки зору Державного секретаріату Швейцарії з економічних питань (SECO), Міжнародного торгового центру (ITC) та Нюрнберзького виставкового центру (NürnbergMesse).

### Довідкова інформація

Хельга Віллер і Джулія Лерноуд (ред.) (2018) «Світ органічного сільського господарства. Статистика і тенденції 2018 року». Дослідний інститут органічного сільського господарства (FiBL), м. Фрік, та Міжнародний підрозділ Міжнародної федерації органічних сільськогосподарських рухів, Органікс Інтернешнл (IFOAM – Organics International), м. Бонн.

### Замовити і завантажити книгу

Книга (англ. мовою) доступна для завантаження за посиланням:

[www.organic-world.net/yearbook/yearbook-2018.html](http://www.organic-world.net/yearbook/yearbook-2018.html).

За бажанням ви можете замовити собі друковану версію даної книги (30 євро + витрати на пересилання; філіали IFOAM – Organics International: 20 євро) за посиланням:

<https://shop.fibl.org/chen> (номер замовлення – 1076) та <https://shop.ifoam.bio/>

### Онлайн бази даних

Дані доступні за посиланням [statistics.fibl.org](http://statistics.fibl.org)

За підтримки:

## Органічне сільське господарство: ключові показники та країни-лідери

Показник	Світ	Країни-лідери
<b>Країни з даними про сертифіковане органічне сільське господарство<sup>1</sup></b>	2016: 178 країн	
<b>Загальна площа сільськогосподарських земель, зайнятих під органічне виробництво</b>	2016: 57,8 млн. га (1999: 11 млн. га)	Австралія (27,1 млн. га) Аргентина (3,0 млн. га) Китай (2,3 млн. га)
<b>Частка сільськогосподарських земель під органічним виробництвом від загальної площі земель сільськогосподарського призначення</b>	2016: 1,2 %	Ліхтенштейн (37,7 %) Французька Полінезія (31,3 %) Самоа (22,4%)
<b>Площа під дикоросами та інші землі несільськогосподарського призначення</b>	2016: 39,9 млн. га (1999: 4,1 млн. га )	Фінляндія (11,6 млн. га) Замбія (6,7 млн. га) Індія (4,2 млн. га)
<b>Виробники</b>	2016: 2,7 млн. виробників (1999: 200 000 виробників)	Індія (835 000) Уганда (210 352) Мексика (210 000)
<b>Органічний ринок</b>	2016: 89,7 млрд. доларів США* <sup>2</sup> (більше ніж 80 млрд. євро) (2000: 17,9 млрд. доларів США)	США (43,1 млрд. доларів США – еквівалент 38,9 млрд. євро) Німеччина (10,5 млрд. доларів США - еквівалент 9,5 млрд. євро) Франція (7,5 млрд. доларів США – еквівалент 6,7 млрд. євро)
<b>Споживання на душу населення</b>	2016: 12,1 доларів США (11,3 євро)	Швейцарія (304 доларів США - еквівалент 274 євро) Данія (252 доларів США – еквівалент 227 євро) Швеція (218 доларів США – еквівалент 197 євро)
<b>Кількість країн із законодавством у сфері органічного виробництва та обігу органічної продукції</b>	2017: 87 країн	

Джерело: Дослідження FiBL 2018, що базується а основі національних джерел даних та даних органів сертифікації

\*Світовий ринок: Ecovia Intelligence (колишня назва - Organic Monitor) 2018

<sup>1</sup> Під країною розуміють країну та/або територію відповідно до даних UNSTAT, див. веб-сайт:

<http://unstats.un.org/unsd/methods/m49/m49regin.htm>.

<sup>2</sup> Відповідно до Європейського центрального банку, 1 євро дорівнює 1,1069 долара США у 2016 р.

Даний переклад виконано в рамках швейцарсько-українського проекту «Розвиток органічного ринку в Україні», що фінансується Державним секретаріатом Швейцарії з економічних питань (SECO) та впроваджується Дослідним інститутом органічного сільського господарства (FiBL, Швейцарія)

## Графіки

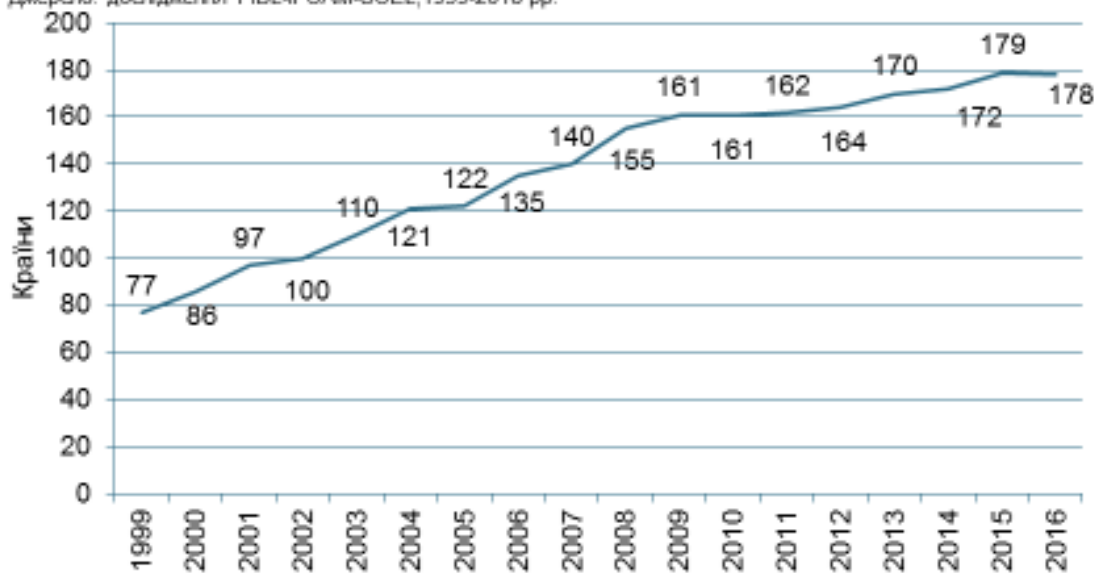


За підтримки:

Даний переклад виконано в рамках швейцарсько-українського проекту «Розвиток органічного ринку в Україні», що фінансується Державним секретаріатом Швейцарії з економічних питань (SECO) та впроваджується Дослідним інститутом органічного сільського господарства (FiBL, Швейцарія)

### Динаміка збільшення кількості країн, що мають дані про органічне сільське господарство, 1999-2016 рр.

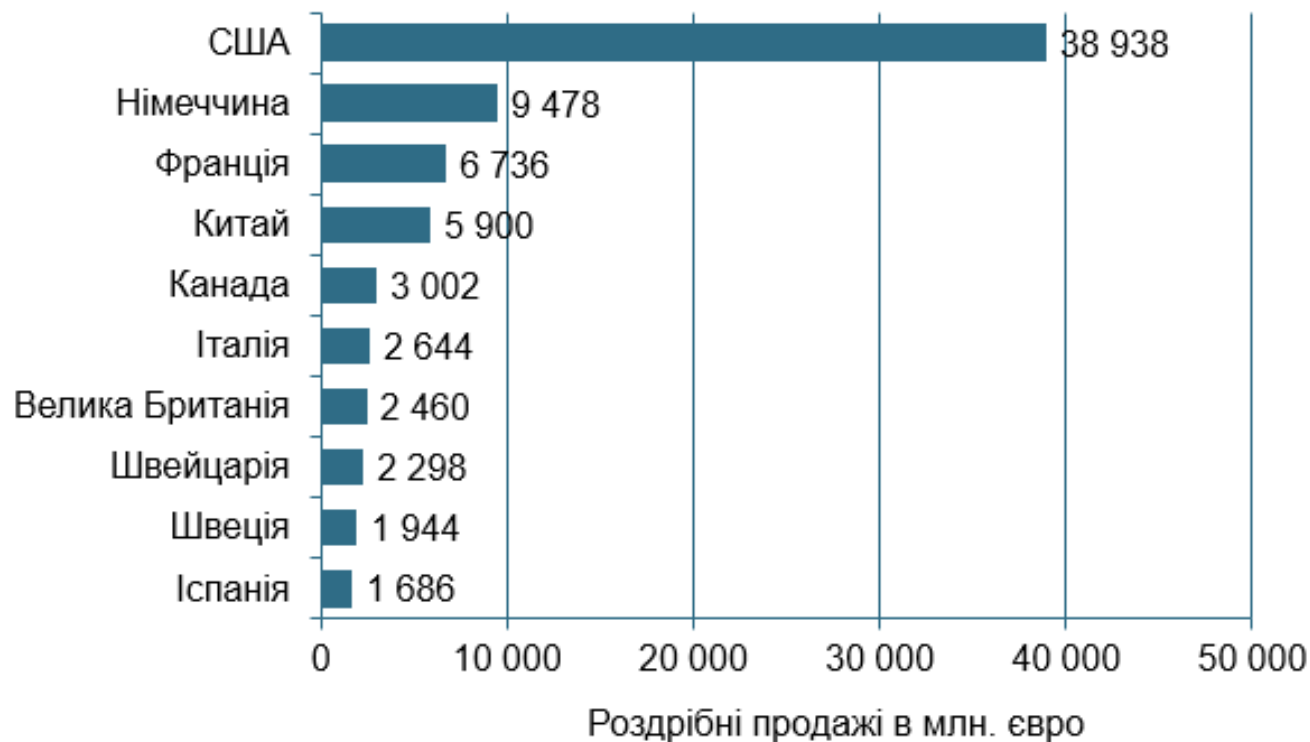
Джерело: дослідження FiBL-IFOAM-SOEL, 1999-2016 рр.



За підтримки:

## 10 країн з найбільшими ринками органічних продуктів харчування, 2016 р.

Джерело: дослідження FiBL-AMI, 2018 р.



За підтримки:



Даний переклад виконано в рамках швейцарсько-українського проекту «Розвиток органічного ринку в Україні», що фінансується Державним секретаріатом Швейцарії з економічних питань (SECO) та впроваджується Дослідним інститутом органічного сільського господарства (FiBL, Швейцарія)

## 10 країн з найвищим споживанням на душу населення, 2016 р.

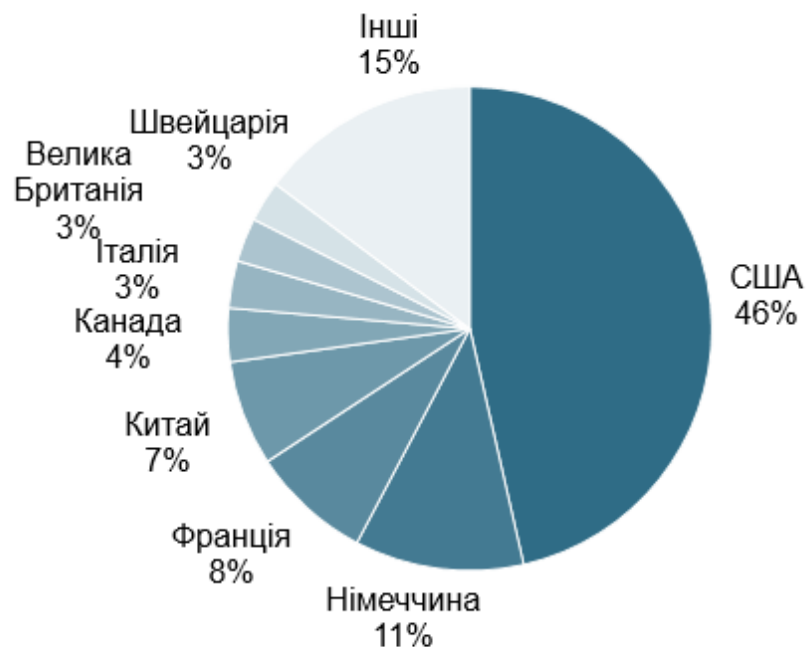
Джерело: дослідження FiBL-AMI, 2018 р.



Даний переклад виконано в рамках швейцарсько-українського проекту «Розвиток органічного ринку в Україні», що фінансується Державним секретаріатом Швейцарії з економічних питань (SECO) та впроваджується Дослідним інститутом органічного сільського господарства (FiBL, Швейцарія)

## Світовий ринок: розподіл об'єму роздрібних продажів по країнах, 2016 р.

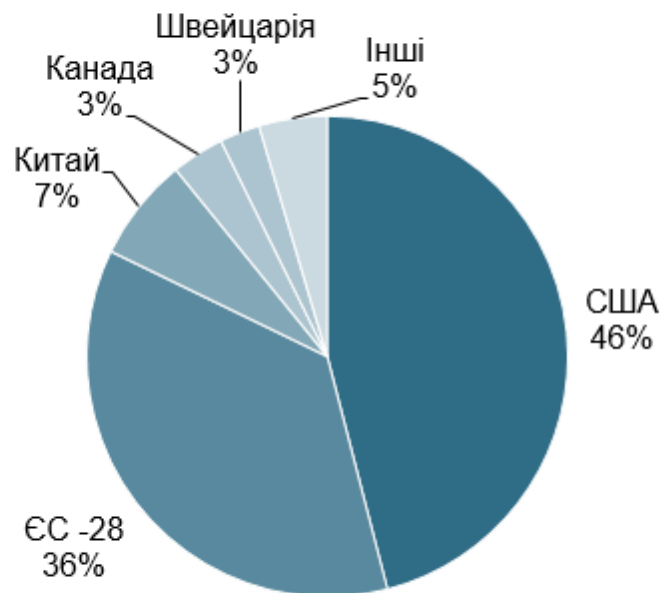
Джерело: дослідження FiBL-AMI, 2018 р.



Даний переклад виконано в рамках швейцарсько-українського проекту «Розвиток органічного ринку в Україні», що фінансується Державним секретаріатом Швейцарії з економічних питань (SECO) та впроваджується Дослідним інститутом органічного сільського господарства (FiBL, Швейцарія)

## Світовий ринок: розподіл об'єму роздрібних продажів по єдиному ринку, 2016 р.

Джерело: дослідження FiBL-AMI, 2018 р.

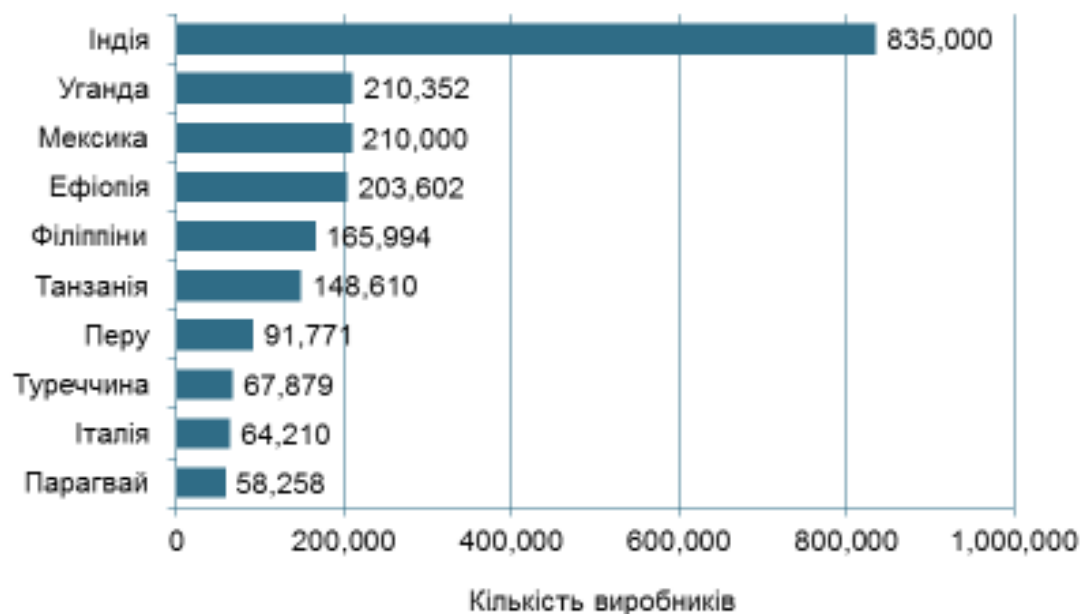


За підтримки:

Даний переклад виконано в рамках швейцарсько-українського проекту «Розвиток органічного ринку в Україні», що фінансується Державним секретаріатом Швейцарії з економічних питань (SECO) та впроваджується Дослідним інститутом органічного сільського господарства (FiBL, Швейцарія)

### 10 країн з найбільшою кількістю органічних виробників, 2016 р.

Джерело: дослідження FiBL, 2018 р.

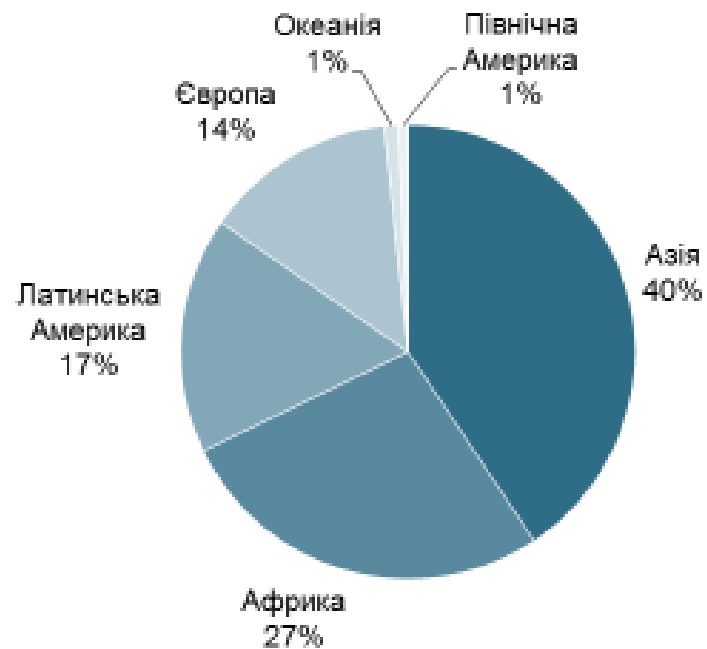


За підтримки:

Даний переклад виконано в рамках швейцарсько-українського проекту «Розвиток органічного ринку в Україні», що фінансується Державним секретаріатом Швейцарії з економічних питань (SECO) та впроваджується Дослідним інститутом органічного сільського господарства (FiBL, Швейцарія)

### Розподіл органічних виробників по регіонах, 2016 р.

Джерело: дослідження FiBL, 2018 р.

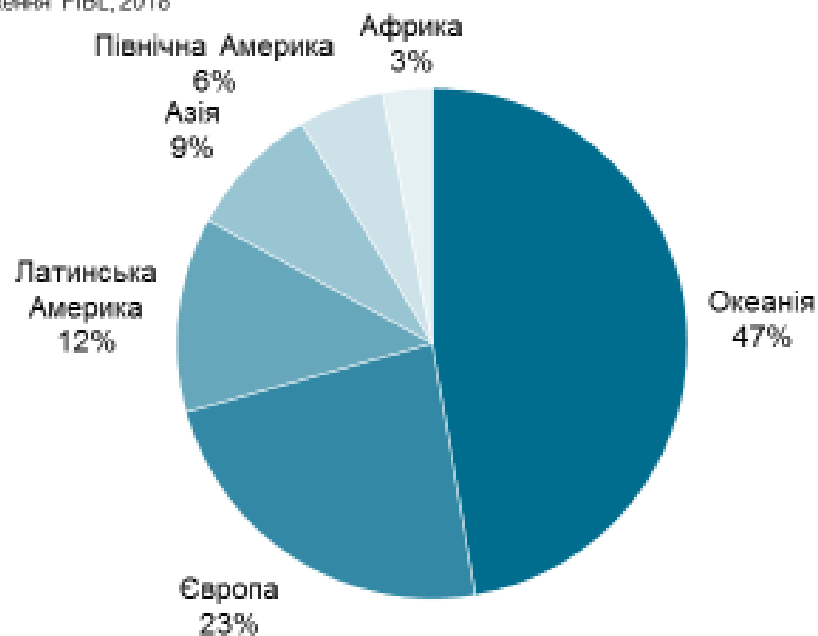


За підтримки:

Даний переклад виконано в рамках швейцарсько-українського проекту «Розвиток органічного ринку в Україні», що фінансується Державним секретаріатом Швейцарії з економічних питань (SECO) та впроваджується Дослідним інститутом органічного сільського господарства (FiBL, Швейцарія)

### Розподіл органічних сільськогосподарських земель по регіонах, 2016 р.

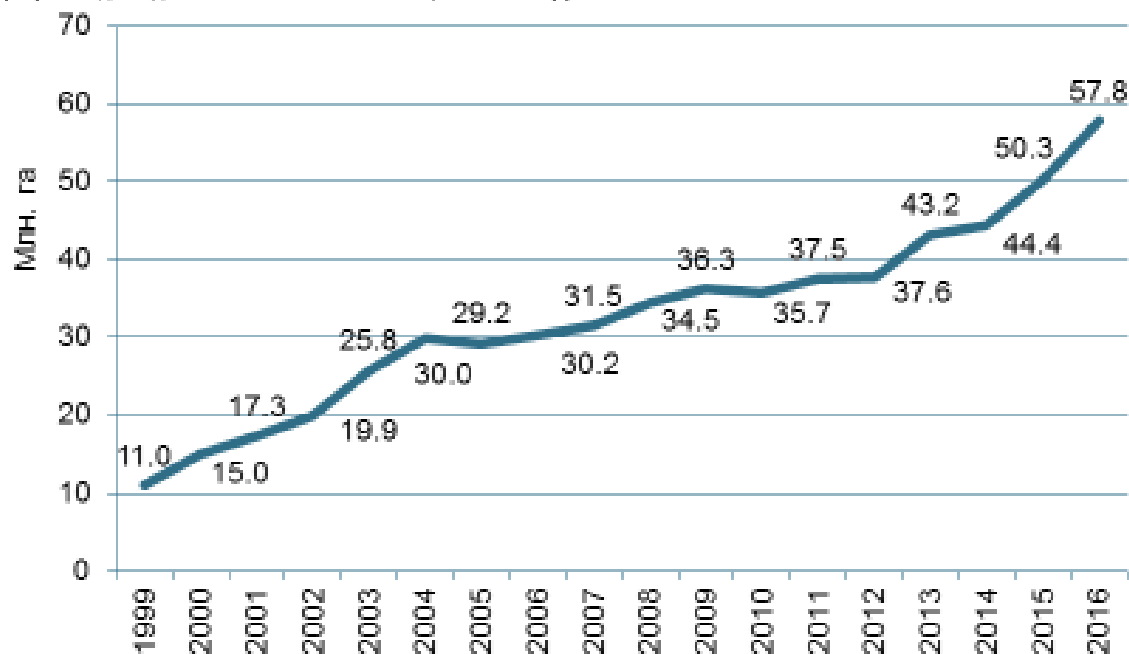
Джерело: Дослідження FiBL, 2018



За підтримки:

## Збільшення площі органічних сільськогосподарських земель, 1999-2016

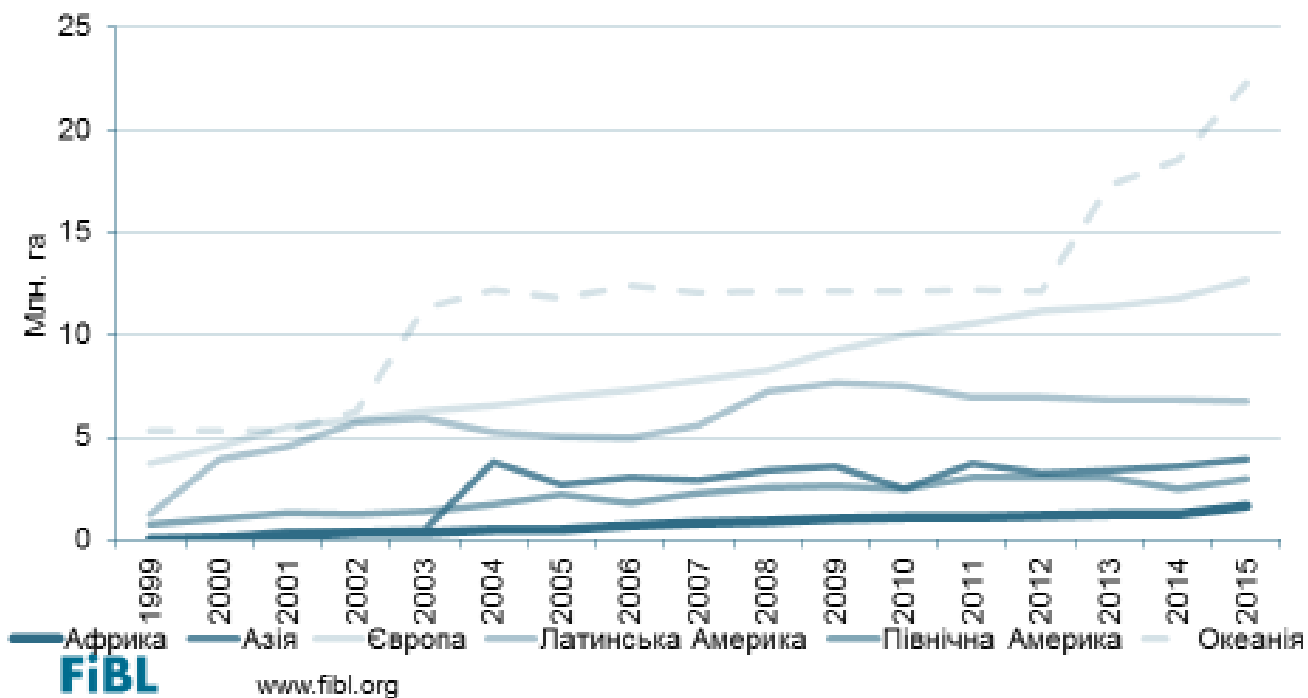
Джерело: дослідження FiBL-IFOAM-SOEL, 1999-2018 рр.



Даний переклад виконано в рамках швейцарсько-українського проекту «Розвиток органічного ринку в Україні», що фінансується Державним секретаріатом Швейцарії з економічних питань (SECO) та впроваджується Дослідним інститутом органічного сільського господарства (FiBL, Швейцарія)

### Збільшення площі органічних сільськогосподарських земель по континентах, 1999-2016 рр.

Джерело: дослідження FiBL-IFOAM-IOEL, 1999-2016 рр.



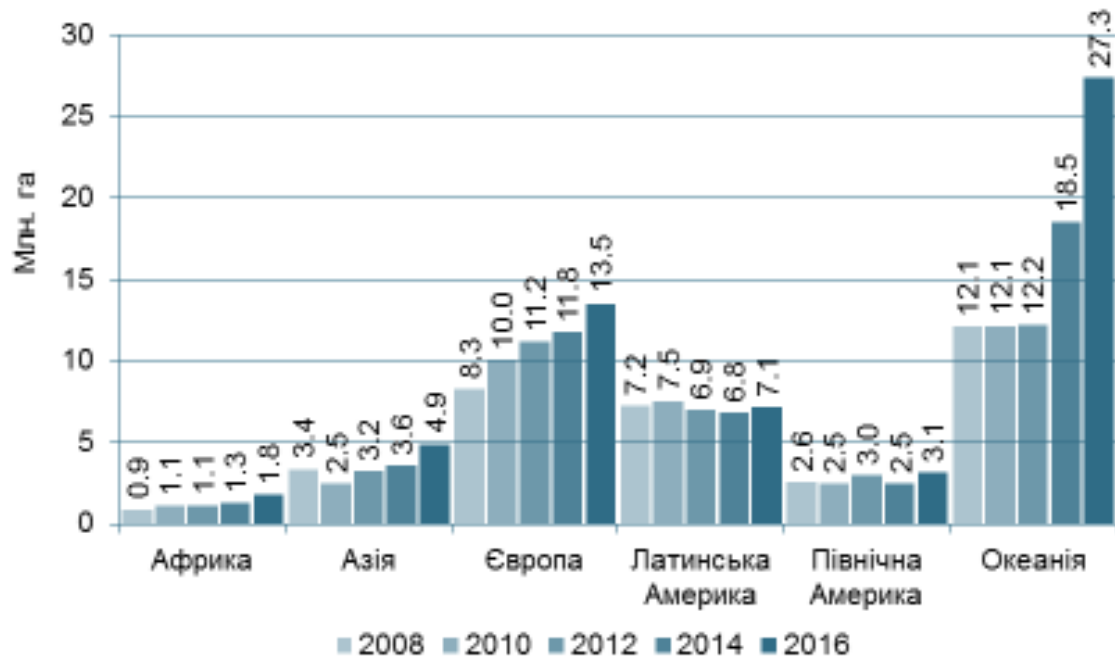
За підтримки:



Даний переклад виконано в рамках швейцарсько-українського проекту «Розвиток органічного ринку в Україні», що фінансується Державним секретаріатом Швейцарії з економічних питань (SECO) та впроваджується Дослідним інститутом органічного сільського господарства (FiBL, Швейцарія)

### Збільшення площі органічних сільськогосподарських земель по континентах, 2008-2016 рр.

Джерело: дослідження FiBL-IFOAM, 2010-2018 рр.

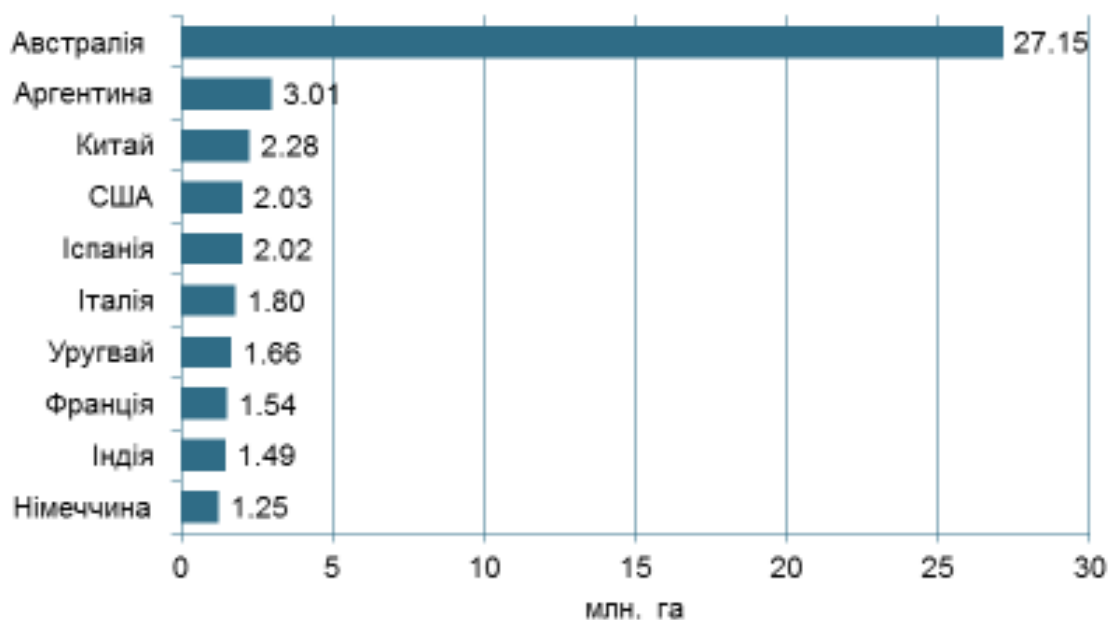


За підтримки:

Даний переклад виконано в рамках швейцарсько-українського проекту «Розвиток органічного ринку в Україні», що фінансується Державним секретаріатом Швейцарії з економічних питань (SECO) та впроваджується Дослідним інститутом органічного сільського господарства (FiBL, Швейцарія)

### 10 країн з найбільшими площами органічних сільськогосподарських земель, 2016 р.

Джерело: Дослідження FiBL, 2018 р.

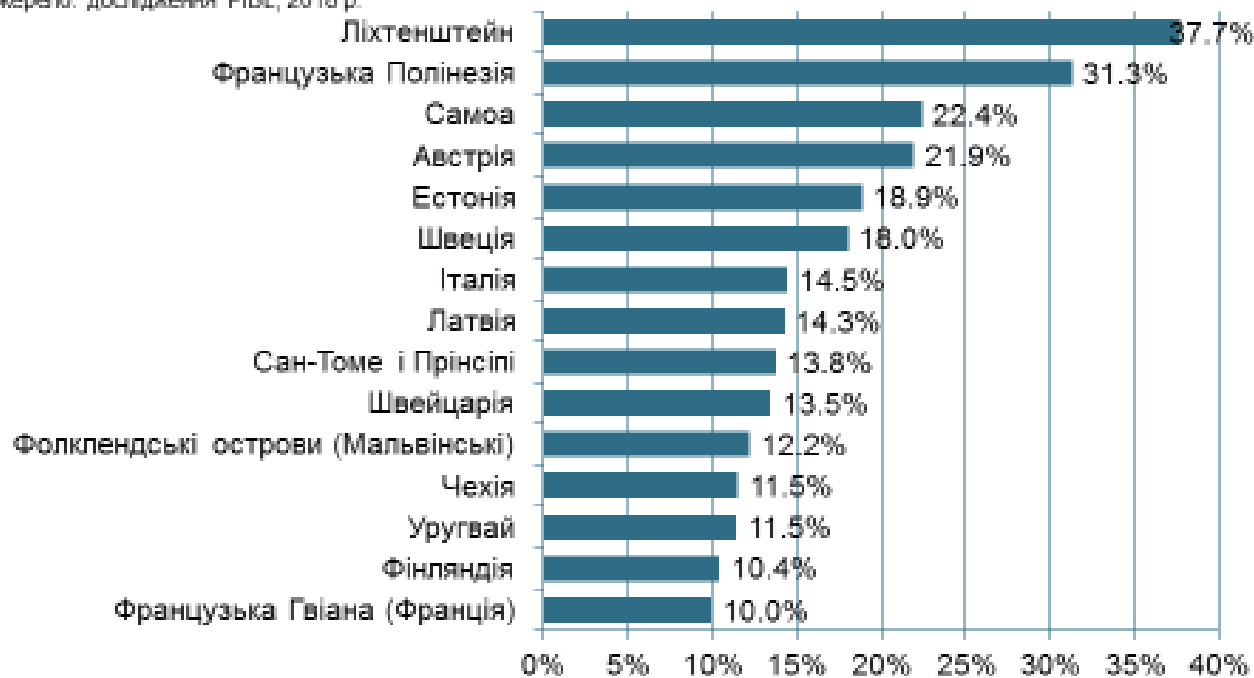


За підтримки:

Даний переклад виконано в рамках швейцарсько-українського проекту «Розвиток органічного ринку в Україні», що фінансується Державним секретаріатом Швейцарії з економічних питань (SECO) та впроваджується Дослідним інститутом органічного сільського господарства (FiBL, Швейцарія)

### Країни, частка органічних земель в яких складає не менше 10% від загальної площі сільськогосподарських земель, 2016 р.

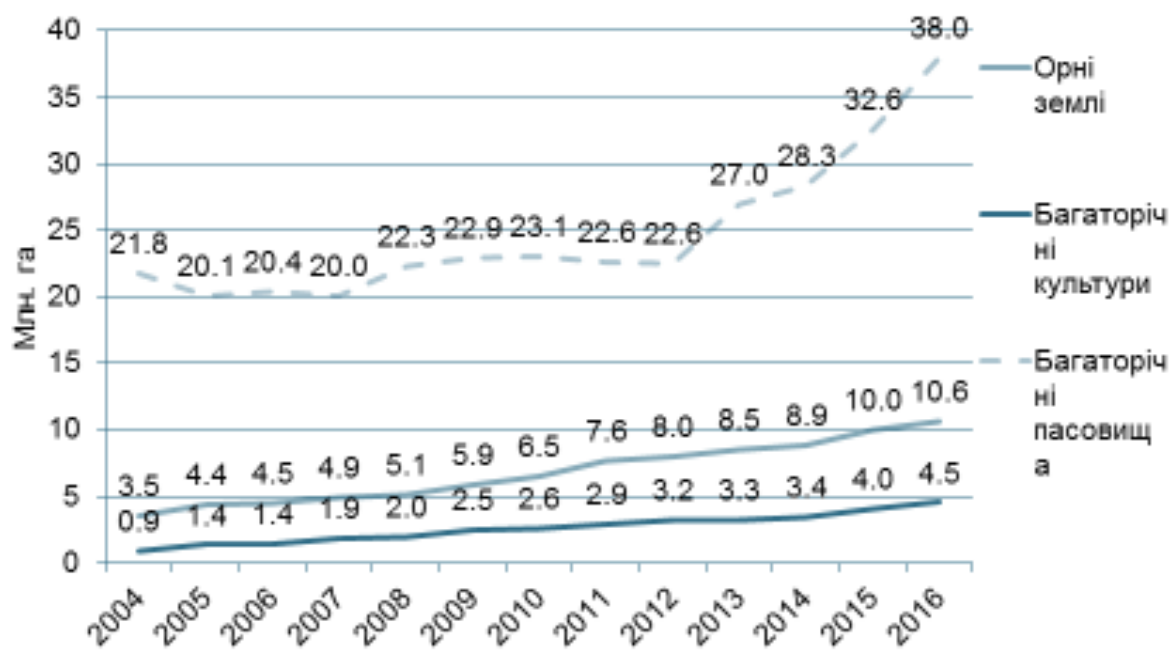
Джерело: дослідження FiBL, 2018 р.



Даний переклад виконано в рамках швейцарсько-українського проекту «Розвиток органічного ринку в Україні», що фінансується Державним секретаріатом Швейцарії з економічних питань (SECO) та впроваджується Дослідним інститутом органічного сільського господарства (FiBL, Швейцарія)

### Зростання площі органічних земель по типу використання земель, 2004-2016 рр.

Джерело: дослідження FiBL-IFOAM-SOEL, 1999-2018 рр.



За підтримки:

Даний переклад виконано в рамках швейцарсько-українського проекту «Розвиток органічного ринку в Україні», що фінансується Державним секретаріатом Швейцарії з економічних питань (SECO) та впроваджується Дослідним інститутом органічного сільського господарства (FiBL, Швейцарія)

## Інфографіки



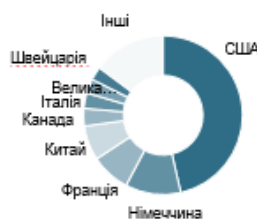
За підтримки:

Даний переклад виконано в рамках швейцарсько-українського проекту «Розвиток органічного ринку в Україні», що фінансується Державним секретаріатом Швейцарії з економічних питань (SECO) та впроваджується Дослідним інститутом органічного сільського господарства (FiBL, Швейцарія)

## РОЗДРІБНІ ПРОДАЖІ ОРГАНІЧНИХ ПРОДУКТІВ, 2016 Р.



Найбільший єдиний ринок - США, далі йдуть ЄС (30,7 млрд. €) і Китай. По регіонах, Північна Америка є лідером (41,9 млрд. €), на другому і третьому місцях - Європа (33,5 млрд. €) і Азія відповідно.



Розподіл роздрібних продажів по країнах, 2016 р.



Найбільші ринки органічних продуктів харчування - США (38,9 млрд. €), Німеччина (9,5 млрд. €), Франція (6,7 млрд. €) і Китай (5,9 млрд. €).



5 країн з найбільшими ринками органічних продуктів харчування, 2016 р.



Швейцарія має найвищий рівень споживання на душу населення у світі, далі йдуть Данія і Швеція.



5 країн з найбільшим споживанням на душу населення, 2016 р.



Найбільша частка органічного ринку - в Данії, далі йдуть Люксембург, Швейцарія, Швеція і Австрія



5 країн з найбільшими частками органічного ринку, 2016 р.

## ОРГАНІЧНІ СІЛЬСЬКОГОСПОДАРСЬКІ ЗЕМЛІ, 2016 Р.



В Океанії площа органічних земель була 27,3 млн. га, в Європі - 13,5 млн. га і в Латинській Америці - 7,1 млн. га.



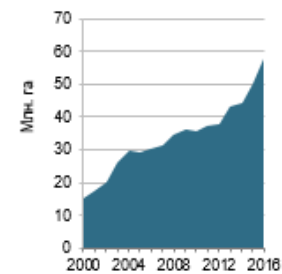
10 країн з найбільшими площами органічних земель мають 76% всіх органічних земель світу.



В 15 країнах частка органічних земель перевищує 10%.



В 2016 році повідомлялося про збільшення площі на понад 7,5 млн. га порівняно з 2015 роком.

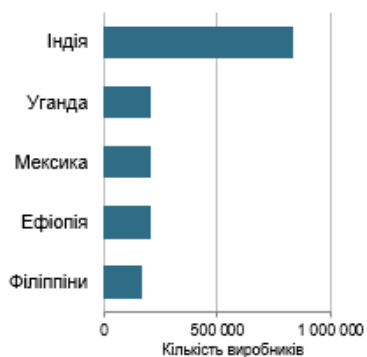


Даний переклад виконано в рамках швейцарсько-українського проекту «Розвиток органічного ринку в Україні», що фінансується Державним секретаріатом Швейцарії з економічних питань (SECO) та впроваджується Дослідним інститутом органічного сільського господарства (FiBL, Швейцарія)

## ОРГАНІЧНІ ВИРОБНИКИ, 2016 Р.



Найбільше органічних виробників в Індії, далі йдуть Уганда і Мексика.



5 країн з найбільшою кількістю органічних виробників, 2016 р.



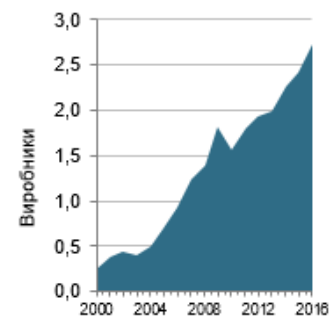
Понад 84% виробників знаходяться в Азії, Африці і Латинській Америці.



Розподіл органічних виробників по регіонах, 2016 р.



З 2015 року кількість виробників збільшилась на майже 300'000 або понад 13%.



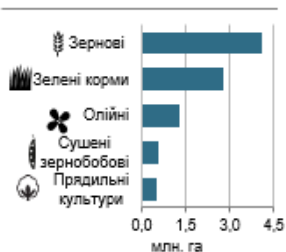
Збільшення кількості органічних виробників, 2000-2016 р.



## ВИКОРИСТАННЯ ОРГАНІЧНИХ ЗЕМЕЛЬ, 2016 Р.



Орні землі складають 18% всіх органічних земель світу і 0,7% всіх орних земель світу. Їх площа збільшилась на 6,2% у порівнянні з 2015 роком.



Органічні орні землі по регіонах, 2016 р.  
Органічні орні землі: основні культури, 2016 р.



4,5 млн. га, що складає 2,8% всіх земель під багаторічними культурами і 8% доля органічних земель.



Органічні багаторічні культури по регіонах, 2016 р.

Органічні багаторічні культури: основні культури, 2016 р.



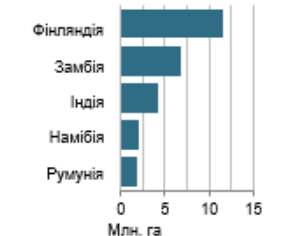
38 млн. га пасовищ і зростання на майже 17% у порівнянні з 2015 роком.



Органічні багаторічні пасовища по регіонах, 2016 р.  
Органічні багаторічні пасовища: 5 країн з найбільшими площами, 2016 р.



Площі органічних дикоросів сконцентровані в Європі, Африці, Азії та Латинській Америці.



36 ір органічних дикоросів по регіонах, 2016 р.

Збір органічних дикоросів: 5 країн з найбільшими площами, 2016 р.

Джерело: дослідження FiBL, 2018 р. [www.organic-world.net](http://www.organic-world.net)